



VERBALE DI DELIBERAZIONE DELLA GIUNTA COMUNALE

Deliberazione n. 58 del 25/07/2022

OGGETTO: SCHEMA DOCUMENTO UNICO DI PROGRAMMAZIONE 2023 E STATO DI ATTUAZIONE DEI PROGRAMMI.

L'anno **duemilaventidue** il giorno **venticinque** del mese di **luglio**, convocata per le ore **17:30**, nella Residenza Municipale, si è riunita la **GIUNTA COMUNALE**, alle ore **17:30**, a seguito di inviti regolarmente recapitati ai signori:

PEDERZOLI MASSIMILIANO	SINDACO	Presente
FAROLFI MARTA	VICESINDACO	Presente
LAGHI DARIO	ASSESSORE	Presente
SPADA GESSICA	ASSESSORE	Presente
MONTI GIAN MARCO	ASSESSORE	Presente

Presenti n. 5

Assenti n. 0

Assume la Presidenza il SINDACO, il Sig. PEDERZOLI MASSIMILIANO.

Assiste il SEGRETARIO GENERALE BENINI RITA.

Essendo gli invitati in numero legale si procede a quanto segue:

Comune di Brisighella

Provincia di Ravenna

Deliberazione n. 58 del 25/07/2022

OGGETTO: SCHEMA DOCUMENTO UNICO DI PROGRAMMAZIONE 2023 E STATO DI ATTUAZIONE DEI PROGRAMMI 2022.

Il **PRESIDENTE** sottopone per l'approvazione quanto segue:

VISTO lo Statuto dell'Unione della Romagna Faentina, approvato con proprie deliberazioni dai consigli comunali dei Comuni aderenti;

Normativa:

- Decreto Legislativo n. 267/2000, Testo Unico degli Enti Locali;
- Decreto Legislativo n. 150/2009, in materia di ottimizzazione della produttività del lavoro pubblico e di efficienza e trasparenza delle pubbliche amministrazioni;
- Decreto Legislativo n. 118/2011, Disposizioni in materia di armonizzazione dei sistemi contabili e degli schemi di bilancio degli enti locali e dei loro organismi;
- Decreto Legge n. 80/2021, in materia di Piano integrato di attività e organizzazione (PIAO).

Precedenti:

- Delibera di Consiglio Comunale n. 49 del 24/07/2019 avente come oggetto "Presentazione linee programmatiche di mandato del Sindaco 2019-2024 - verifica e discussione";
- Delibera di Consiglio dell'Unione n. 22/2020 del 15/07/2020 avente come oggetto "Unione Romagna Faentina - Approvazione Piano Strategico 2030";
- Delibera di Consiglio Comunale n. 9 del 25/02/2022 avente come oggetto "Approvazione Documento Unico di Programmazione 2022/2026, presa d'atto del perimetro di consolidamento del Bilancio consolidato 2021, approvazione del Bilancio di previsione finanziario 2022/2024 e allegati obbligatori".

Motivo del provvedimento:

Con riferimento allo schema di DUP 2023/2027 annualità 2023

Il DUP, introdotto dal D. Lgs. 118/2011 è lo strumento che permette l'attività di guida strategica ed operativa degli enti locali, costituendo, nel rispetto del principio del coordinamento e coerenza dei documenti di bilancio, il presupposto necessario di tutti gli altri documenti di programmazione. È nel DUP che l'ente deve definire le linee strategiche su cui si basano le previsioni finanziarie contenute nel bilancio.

Il DUP è inserito nel processo generale della programmazione della finanza pubblica e come tale deve tenere conto dei livelli sovraordinati di programmazione: il Documento di Economia e Finanza (DEF) nazionale e il Documento di Economia e Finanza

Comune di Brisighella

Provincia di Ravenna

Regionale (DEFR).

La programmazione 2023/2027 è effettuata in coerenza con l'art. 5, comma 1-bis del D. Lgs. 150/2009: "nel caso di gestione associata di funzioni da parte degli enti locali, su base volontaria ovvero obbligatoria ai sensi dell'articolo 14 del decreto-legge 31 maggio 2010, n. 78, convertito, con modificazioni, dalla legge 30 luglio 2010, n. 122, gli obiettivi specifici relativi all'espletamento di tali funzioni sono definiti unitariamente". Il presente volume di schema di DUP 2023/2027 è redatto pertanto in modalità "consolidata". Le informazioni ed i dati qui raccolti sono relativi, dove non vi sia espressa dicitura di riferimento al singolo Comune, al complesso delle realtà dell'Unione della Romagna Faentina e dei Comuni aderenti.

Inoltre, per la prima volta, lo schema di DUP è predisposto per la successiva integrazione con il PIAO, dato che l'articolo 3 comma 2 del Decreto interministeriale del 30/06/2022, attuativo del Decreto Legge n. 80/2021, prevede che "Per gli enti locali la sottosezione a) sul valore pubblico fa riferimento alle previsioni generali contenute nella Sezione strategica del documento unico di programmazione."

Gli obiettivi strategici di performance contenuti nello schema di DUP 2023:

- sono coerenti con le linee programmatiche di mandato della Giunta Comunale;
- sono coerenti con le linee individuate dal Piano Strategico 2020/2030 dell'Unione;
- sono mutuati dal precedente ciclo di programmazione e rappresentano gli obiettivi di valore pubblico da inserire successivamente nel PIAO 2023, assieme ad adeguati indicatori di impatto.

L'aggiornamento degli indicatori strategici e la definizione degli obiettivi e indicatori di dettaglio verrà attuata in sede di predisposizione della Nota di aggiornamento del DUP 2023.

Quanto ai contenuti, oltre agli obiettivi di performance, il DUP contiene molte altre informazioni, a carattere finanziario, organizzativo, patrimoniale. E' articolato in una sezione strategica (con orizzonte temporale di 5 anni) ed una sezione operativa (con orizzonte temporale 3 anni). Deve inoltre contenere le programmazioni di settore, tra le quali quelle:

- delle opere pubbliche;
- degli acquisti di beni e servizi;
- di affidamento degli incarichi;
- delle alienazioni e valorizzazioni patrimoniali;
- dei fabbisogni di personale.

Lo schema di DUP, da approvarsi in Giunta entro il 31 luglio dell'anno antecedente a quello cui si riferisce, è seguito da ulteriori passaggi, scanditi dalla normativa:

- entro il 15 novembre dell'anno antecedente a quello cui si riferisce, approvazione in Giunta della Nota di aggiornamento del DUP e sua presentazione in Consiglio,

Comune di Brisighella

Provincia di Ravenna

contestualmente allo schema di bilancio;

- entro il 31 dicembre dell'anno antecedente a quello cui si riferisce, approvazione in Consiglio del DUP definitivo e del bilancio.

Come accaduto anche negli esercizi precedenti, nel momento in cui si redige l'attuale schema, la proposta di bilancio di previsione finanziario è ancora da elaborare, per cui si fa riferimento alle risorse delle annualità 2023 e 2024 del precedente bilancio finanziario triennale 2022/2024.

Tutto quanto sopra premesso, occorre ora approvare lo schema di DUP 2023/2027 annualità 2023, allegato quale parte integrante e sostanziale alla presente deliberazione sotto la lettera "A", per le successive deliberazioni consiliari.

Con riferimento allo stato di attuazione dei programmi 2022

L'art. 147-ter del D. Lgs. 267/2000 prevede che "l'unità preposta al controllo strategico, che è posta sotto la direzione del direttore generale, laddove previsto, o del segretario comunale negli enti in cui non è prevista la figura del direttore generale, elabora rapporti periodici, da sottoporre all'organo esecutivo e al consiglio per la successiva predisposizione di deliberazioni consiliari di ricognizione dei programmi."

Il principio di programmazione del D. Lgs. 118/2011 prevede, tra gli strumenti di programmazione degli enti locali, il DUP, da presentare al Consiglio, entro il 31 luglio di ciascun anno, per le conseguenti deliberazioni; raccomanda che, considerato che l'elaborazione del DUP presuppone una verifica dello stato di attuazione dei programmi, contestualmente alla presentazione di tale documento sia sottoposto al Consiglio anche lo stato di attuazione dei programmi.

Tutto quanto sopra premesso, considerata la modalità consolidata di individuazione degli obiettivi e indicatori performance, si fa rinvio alla delibera dell'Unione della Romagna Faentina per l'approvazione la ricognizione sullo stato di attuazione dei programmi 2022, che evidenzia se il complesso delle attività condotte ed i risultati sono in linea con i target fissati.

Acquisiti i pareri in merito alla regolarità tecnica e contabile ai sensi dell'art. 49 del D.Lgs. 267/2000;

Pertanto,

LA GIUNTA COMUNALE

a voti favorevoli unanimi, espressi in forma palese per dichiarazione verbale,

delibera

Comune di Brisighella

Provincia di Ravenna

1) di approvare lo schema di DUP 2023/2027 annualità 2023, nei termini e contenuti tutti di cui all'allegato "A" al presente atto, quale parte integrante e sostanziale, disponendo la sua presentazione al Consiglio entro il 31/07/2022 per le successive deliberazioni;

2) di dare atto che lo stato di attuazione dei programmi contenuti nel DUP 2022 sarà approvato dalla Giunta dell'Unione della Romagna Faentina, data la modalità consolidata di individuazione degli obiettivi e indicatori di performance;

4) di dare atto che la presente deliberazione non necessita di copertura finanziaria, mentre ha riflessi sulla situazione economico finanziaria dell'ente e sul patrimonio, in quanto trattasi di atto di programmazione generale incidente sulle entrate, sulle spese e sugli investimenti che saranno effettuati;

5) di dare atto che il Responsabile del Servizio e il Dirigente, rispettivamente con l'apposizione del visto di regolarità tecnica e con la sottoscrizione del parere di regolarità tecnica, attestano l'assenza di qualsiasi interesse finanziario o economico o qualsiasi altro interesse personale diretto o indiretto con riferimento allo specifico oggetto del presente procedimento.

Successivamente,
stante l'urgenza di provvedere all'attuazione del deliberato, con separata votazione unanime espressa in forma palese per dichiarazione verbale,

delibera

di rendere immediatamente eseguibile la presente deliberazione, ai sensi dell'art. 134, comma 4, del D.Lgs. 267 18/08/2000.

Letto, approvato e sottoscritto digitalmente ai sensi dell'art. 21 D.Lgs. n. 82/2005 e s.m.i.

Verbale n. **24** del **25.07.2022**

IL SINDACO
PEDERZOLI MASSIMILIANO

IL SEGRETARIO GENERALE
BENINI RITA

Schema di Documento Unico di Programmazione 2023/2027



Comune di Brisighella

Sommario

Nota tecnica di lettura	4
Sezione Strategica - 2023/2027	5
1. Indirizzi strategici: gli obiettivi di valore pubblico a favore dei cittadini e del tessuto produttivo 5	
Obiettivi strategici di valore pubblico.....	6
2. Analisi delle condizioni esterne alla base degli indirizzi strategici.....	12
2.1. Gli obiettivi individuati dal Governo per il periodo considerato anche alla luce degli indirizzi e delle scelte contenute nei documenti di programmazione comunitari e nazionali	12
2.2. Scheda anagrafica delle amministrazioni.....	15
2.3. La valutazione corrente e prospettica della situazione socio-economica e dei parametri economici essenziali del territorio, confrontata ai parametri considerati nelle decisioni nazionali di economia e finanza	16
3. Analisi delle condizioni interne alla base degli indirizzi strategici	27
3.1. Organizzazione e modalità di gestione dei servizi pubblici locali.....	27
3.2. Indirizzi generali di natura strategica relativi alle risorse e agli impieghi e sostenibilità economico finanziaria attuale e prospettica	30
3.3. Disponibilità e gestione delle risorse umane con riferimento alla struttura organizzativa dell'ente in tutte le sue articolazioni e alla sua evoluzione nel tempo anche in termini di spesa..	30
4. Strumenti di rendicontazione.....	30
Sezione Operativa – 2023/2025.....	31
5. Obiettivi di Performance	31
5.1. Obiettivi di risultato	31
6. Analisi delle condizioni operative alla base degli obiettivi di performance.....	32
Allegato A – Dati finanziari	33
A.1. Gli equilibri della situazione corrente e generali del bilancio.....	33
A.2. Le risorse finanziarie	35
A.3. Valutazione generale sui mezzi finanziari, con individuazione delle fonti di finanziamento.....	37
A.4. I tributi e le tariffe dei servizi pubblici.....	42
A.5. La gestione del patrimonio.....	43
A.6. Il reperimento e l'impiego di risorse straordinarie e in conto capitale	44
A.7. La spesa corrente con specifico riferimento alla gestione delle funzioni fondamentali anche con riferimento alla qualità dei servizi resi e agli obiettivi di servizio	45

A.8. I bisogni per ciascun programma all'interno delle missioni	46
A.9. Analisi degli impegni pluriennali di spesa già assunti	50
A.10. Gli investimenti e la realizzazione delle opere pubbliche con indicazione del fabbisogno in termini di spesa di investimento	51
A.11. I programmi ed i progetti di investimento in corso di esecuzione e non ancora conclusi	51
A.12. L'indebitamento: valutazione e gli indirizzi sul ricorso all'indebitamento, analisi della relativa sostenibilità e andamento tendenziale	56
A.13. Coerenza e compatibilità presente e futura con i vincoli di finanza pubblica e orientamenti circa i contenuti degli obiettivi di finanza pubblica da perseguire ai sensi della normativa in materia	57
A.14. Prospetto riepilogativo dei servizi rilevanti ai fini dell'applicazione dell'IVA.....	57
Allegato B – Programmazione dei lavori pubblici	58
Allegato C – Programma biennale degli acquisti di beni e servizi	66
Allegato D – Elenco incarichi di collaborazione da assegnare nell'anno	69
Allegato E – Piano delle alienazioni e valorizzazioni patrimoniali.....	70
Allegato F – Organismi partecipati e definizione del perimetro di consolidamento	72
F.1. Elenco degli organismi che compongono il gruppo amministrazione pubblica.....	72
F.2. Elenco degli organismi non rientranti nel gruppo amministrazione pubblica	72
F.3. Elenco degli organismi compresi nel bilancio consolidato	73
F.4. Situazione economico-finanziaria del gruppo amministrazione pubblica	74
F.5. Obiettivi assegnati e indirizzi in materia di vincoli assunzionali e di contenimento degli oneri retributivi.....	75
F.6. Revisione delle partecipazioni ai sensi del D. Lgs. 175/2016.....	77

Nota tecnica di lettura

Lo schema di Documento Unico di Programmazione (DUP) 2023/2027 dei Comuni dell'Unione della Romagna Faentina è redatto, come da prassi ormai salda, in modalità "consolidata". Le informazioni ed i dati raccolti nel presente volume sono relativi, dove non vi sia espressa dicitura di riferimento al singolo Comune, al complesso delle realtà dell'Unione della Romagna Faentina e dei Comuni aderenti.

Gli allegati al presente volume, contenenti specifici dati finanziari, patrimoniali e tecnici sono invece differenziati per ogni ente.

La novità principale del DUP 2023 consiste nella sua predisposizione all'integrazione con il Piano Integrato di Attività e Organizzazione (PIAO), introdotto dall'articolo 6 del Decreto Legge n. 80 del 2021, il cosiddetto "Decreto Reclutamento", e operativo dal 1 luglio 2022.

Il PIAO è un documento integrato di programmazione e governance dell'organizzazione e delle attività che sostituisce una serie di Piani che finora le amministrazioni erano tenute a predisporre, tra cui i piani della performance, del lavoro agile (POLA) e dell'anticorruzione. L'obiettivo dichiarato è la semplificazione dell'attività amministrativa e una maggiore qualità e trasparenza dei servizi pubblici.

I richiami e i punti di contatto tra DUP e PIAO sono molteplici, in particolare il sistema degli obiettivi di performance del DUP va ricordato con gli obiettivi di valore pubblico del PIAO, in ottica di massima integrazione e semplificazione dei documenti di programmazione.

Sezione Strategica - 2023/2027

1. Indirizzi strategici: gli obiettivi di valore pubblico a favore dei cittadini e del tessuto produttivo

L'allegato n. 4/1 al D. Lgs 118/2011 "Principio contabile applicato concernente la programmazione di bilancio" prevede che nella Sezione Strategica del DUP l'Amministrazione locale sviluppi e concretizzi le linee programmatiche di mandato, individuando, in coerenza con il quadro normativo di riferimento, gli indirizzi strategici. In particolare, la Sezione Strategica individua, in coerenza con il quadro normativo di riferimento e con gli obiettivi generali di finanza pubblica:

- le principali scelte che caratterizzano il programma dell'amministrazione da realizzare nel corso del mandato amministrativo e che possono avere un impatto di medio e lungo periodo;
- le politiche di mandato che l'ente vuole sviluppare nel raggiungimento delle proprie finalità istituzionali e nel governo delle proprie funzioni fondamentali
- gli indirizzi generali di programmazione riferiti al periodo di mandato.

Per ogni obiettivo strategico è individuato anche il contributo che gli organismi partecipati del Gruppo Amministrazione Pubblica (GAP) può e deve fornire per il suo conseguimento.

I recenti decreti attuativi del Piano Integrato di Attività e Organizzazione (PIAO) stabiliscono inoltre che l'Amministrazione, debba esplicitare quali indirizzi strategici debbano tradursi in obiettivi di Valore Pubblico (outcome/impatti), anche con riferimento alle misure di benessere equo e sostenibile

(Sustainable Development Goals dell'Agenda ONU 2030; indicatori di Benessere Equo e Sostenibile elaborati da ISTAT e CNEL). Si tratta, dunque, di descrivere, in coerenza con i documenti di programmazione economica e finanziaria, le strategie per la creazione di Valore Pubblico e i relativi indicatori di impatto.

È pertanto opportuno coordinare fin dal momento di predisposizione del presente schema, collegare gli indirizzi strategici del DUP non solo con le linee programmatiche di mandato, ma anche con gli obiettivi di valore pubblico.

Nella tabella che segue sono pertanto presentati gli indirizzi strategici per il quinquennio 2023/2025, coincidenti con gli obiettivi finalizzati alla creazione di valore pubblico sul territorio.

Missione/Indirizzo strategico	Obiettivi strategici di valore pubblico	Soggetti partner del GAP degli enti dell'Unione	Possibili indicatore di impatto
Ordine pubblico e sicurezza	Aumentare la sicurezza urbana		Segnalazioni di degrado
			Borseggi
			Rapine
			Furti in abitazione
Ordine pubblico e sicurezza	Investire nella sicurezza delle strade		Delitti violenti denunciati
			Morti per 100 incidenti stradali
Sviluppo economico e competitività	Sostenere le attività economiche locali	ConAmi, Ravenna Holding, Romagna Tech, Faventia Sales	Infortunati a seguito incidenti stradali
			Imprese del centro storico
			Saldo tra nuove imprese e cessazioni
			Innovazione del sistema produttivo: Percentuale di imprese che hanno introdotto innovazioni tecnologiche (di prodotto e processo), organizzative e di marketing nel triennio di riferimento sul totale delle imprese con almeno 10 addetti.
Agricoltura, politiche agroalimentari e pesca	Sostenere e tutelare l'agricoltura locale	GAL Altra Romagna, Terre Naldi	Occupati in imprese creative: Numero di occupati in imprese culturali e creative
			Numero delle imprese agricole
			Numero marchi e denominazioni
			Età media imprenditori agricoli
			Invasi e acquedotti rurali

Missione/Indirizzo strategico	Obiettivi strategici di valore pubblico	Soggetti partner del GAP degli enti dell'Unione	Possibili indicatore di impatto
Servizi istituzionali, generali e di gestione	Contrastare lo spopolamento delle aree periferiche	Lepida, AMR, GAL Altra Romagna	Densità abitativa nei Comuni dell'Unione della Romagna Faentina
			Tempi di percorrenza tra i comuni
			Copertura della rete fissa di accesso ultra veloce a internet
Diritti sociali, politiche sociali e famiglia	Mantenere i servizi alla persona e alle famiglie	ASP Romagna Faentina, ACER, Sfera	Diffusione delle aziende agrituristiche
			Anziani e disabili trattati in Assistenza Domiciliare Integrata (ADI) rispetto al totale delle domande (%)
			Strutture residenziali per anziani: percentuale di anziani inseriti in struttura rispetto al numero di anziani in graduatoria per i Centri Residenziali (%)
			Verificare la qualità della gestione delle strutture residenziali: valore atteso della Customer Satisfaction (N.)
Diritti sociali, politiche sociali e famiglia	Parità di genere		Reddito disponibile delle famiglie pro capite
			numero dei mesi annuo di inoccupazione alloggi ERP liberatisi nei due anni precedenti (N.)
Diritti sociali, politiche sociali e famiglia	Parità di genere		Violenza fisica sulle donne

Missione/Indirizzo strategico	Obiettivi strategici di valore pubblico	Soggetti partner del GAP degli enti dell'Unione	Possibili indicatore di impatto
Istruzione e diritto allo studio	Promuovere e sostenere politiche attive sull'istruzione	Angelo Pescarini Scuola Arti e Mestieri, Faventia Sales, Terre Naldi, Romagna Tech, Flaminia, FITSTIC	Violenza sessuale sulle donne
			Violenza domestica sulle donne
			Servizi per le famiglie interamente on line
			Grado di copertura della domanda espressa asili nido comunali
			Grado di copertura della domanda espressa scuole infanzia
			Tasso di riempimento posti disponibili asili nido comunali
			Tasso di riempimento posti disponibili asili nido comunali
			Utenti mensa scolastica - % della popolazione tra 3 e 14 anni
			Utenti trasportati servizio Istruzione - % sulla popolazione tra 3 e 14 anni
Utenti disabili trasportati (infanzia, primaria e secondaria) - % sulla popolazione tra 3 e 14 anni			
Risorse destinate alla riqualificazione degli immobili scolastici			

Missione/Indirizzo strategico	Obiettivi strategici di valore pubblico	Soggetti partner del GAP degli enti dell'Unione	Possibili indicatore di impatto
Tutela e valorizzazione dei beni e delle attività culturali	Sostenere l'associazionismo e il volontariato		(RUNTS registrate a livello nazionale): associazioni di volontariato attive l'anno (N.)
Politiche giovanili, sport e tempo libero	Sostenere le associazioni sportive		Impianti sportivi per mille abitanti Tesserati società sportive Numero società sportive
Servizi istituzionali, generali e di gestione	Favorire la partecipazione dei cittadini alle scelte comuni		consulte/quartieri attivi per mille abitanti Partecipanti ai percorsi partecipativi
Tutela e valorizzazione dei beni e delle attività culturali	Valorizzare i beni e le attività culturali del territorio	MIC, Ente parco, Faventia Sales	visitatori l'anno nei musei numero utenti biblioteche Densità e rilevanza del patrimonio museale Media eventi culturali organizzati per mille abitanti
Turismo	Recuperare le presenze turistiche perse a causa della pandemia	IF Imola Faenza, Destinazione Turistica Romagna	Turisti medi per abitante Presenze turistiche enogastronomico Km di percorsi cicloturistici bike Km percorsi escursionistici
Trasporti e diritto alla mobilità	Incentivare la mobilità sostenibile	AMR	Indice di espansione piste ciclabili Numero colonnine elettriche di ricarica

Missione/Indirizzo strategico	Obiettivi strategici di valore pubblico	Soggetti partner del GAP degli enti dell'Unione	Possibili indicatore di impatto
Sviluppo sostenibile e tutela del territorio e dell'ambiente	Preservare e migliorare il verde urbano pubblico	GAL Altra Romagna	Posti-km offerti dal Tpl metri quadrati di verde urbano per abitante numero alberi pubblici
Energia e diversificazione delle fonti energetiche	Aumentare l'efficienza energetica pubblica e privata		Kwh/grado giorno delle strutture pubbliche Membri comunità energetiche Energia elettrica prodotta da fonti rinnovabili
Sviluppo sostenibile e tutela del territorio e dell'ambiente	Aumentare la resilienza dei territori dell'Unione nella gestione dei rifiuti	HERA, ConAmi, Ravenna Holding	Rifiuti urbani oggetto di raccolta differenziata sul totale dei rifiuti urbani raccolti (%) Abbandono rifiuti Dispersione da rete idrica comunale: Perdite idriche totali nelle reti comunali di distribuzione dell'acqua potabile (valore percentuale sul volume complessivo immesso in rete). Superamento limiti inquinamento dell'aria - PM10 (50 µg/m3)

Missione/Indirizzo strategico	Obiettivi strategici di valore pubblico	Soggetti partner del GAP degli enti dell'Unione	Possibili indicatore di impatto
Assetto del territorio ed edilizia abitativa	Pianificare uno sviluppo armonioso del territorio	Ente Parco, ACER	Aree protette: Quota percentuale delle aree naturali protette terrestri che sono incluse nell'elenco ufficiale delle aree protette (Euap) e in quello della Rete Natura 2000 Abusivismo edilizio
Servizi istituzionali, generali e di gestione	Attuazione dei progetti a valere sul PNRR		Impatto degli incendi boschivi: Superficie forestale (boscata e non boscata) percorsa dal fuoco per 1.000 km2 Volumi rendicontati su finanziati

2. Analisi delle condizioni esterne alla base degli indirizzi strategici

2.1. Gli obiettivi individuati dal Governo per il periodo considerato anche alla luce degli indirizzi e delle scelte contenute nei documenti di programmazione comunitari e nazionali

Il quadro strategico di riferimento è definito in coerenza con le linee di indirizzo della programmazione regionale e tiene conto del concorso al perseguimento degli obiettivi di finanza pubblica definiti in ambito nazionale in coerenza con le procedure e i criteri stabiliti dall'Unione Europea.

Sul piano internazionale, la cornice di riferimento è rappresentata dagli obiettivi dell'Agenda 2030 delle Nazioni Unite. Sono 17 i macro-obiettivi di sostenibilità fissati, che possono e devono essere declinati anche sul livello locale presidiato dagli enti locali:



In ambito nazionale il Documento ordinario di riferimento nella programmazione macroeconomica è il Documento di Economia e Finanza (DEF). Attualmente l'ultimo DEF approvato è quello del 2022, contenente le previsioni tendenziali 2022/2025. In occasione della presentazione della Nota di aggiornamento del Documento di Economia e Finanza del 29 settembre 2021 e del Documento Programmatico di Bilancio per il 2022, gli obiettivi di finanza pubblica sono stati rivisti in miglioramento, modificando al ribasso l'andamento dell'indebitamento netto indicato nel DEF 2021 lungo l'intero periodo 2021-2024, ma essendo rimasto inalterato il percorso di rientro del saldo strutturale verso l'Obiettivo di Medio Termine (OMT) non si è resa necessaria la presentazione della predetta Relazione. Per l'anno in corso la Commissione Europea ha confermato l'applicazione della c.d. general escape clause (GEC), già prevista per il 2021. L'applicazione della clausola consente agli Stati membri di deviare temporaneamente dal percorso di aggiustamento verso l'obiettivo di medio termine, sebbene essa non sospenda

l'applicazione del Patto di Stabilità e Crescita, né le procedure del semestre europeo in materia di sorveglianza fiscale. Nella recente Comunicazione "Orientamenti di politica di bilancio 2023", alla luce dell'incertezza connessa con la crisi Ucraina, la Commissione si è riservata di estendere l'applicazione della GEC anche al 2023, sulla base delle previsioni economiche di primavera 2022. Nel DEF è incluso, da qualche anno, un Allegato sugli Indicatori di Benessere Equo e Sostenibile che descrive l'andamento dei dodici indicatori (dashboard) che monitorano gli otto domini del benessere equo e sostenibile. L'Allegato BES al DEF 2022, sulla base dei più recenti dati definitivi o delle stime preliminari fornite dall'Istat entro il 7 aprile, aggiorna l'analisi dell'andamento degli indicatori includendo anche il 2021 e, tenendo conto del nuovo quadro macroeconomico tendenziale e programmatico definito nel DEF 2022, aggiorna la previsione per il triennio 2022-2024, contenuta nella Relazione BES 2022, estendendola al 2025 in coerenza con il ciclo di programmazione economico-finanziaria. I 12 indicatori BES monitorati sono:



Accanto allo strumento ordinario del DEF, dal 2021 è operativo il Piano Nazionale di Ripresa e Resilienza (PNRR), nato per promuovere

un'ambiziosa agenda di riforme, e che prevede un pacchetto di investimenti e riforme articolato in sei missioni:



Complessivamente gli investimenti previsti dal PNRR e dal Fondo complementare sono pari a 222,1 miliardi di euro. Il Piano è entrato nel vivo dell'attuazione degli investimenti ad inizio 2022 a seguito del riparto delle risorse tra Amministrazioni centrali titolari degli interventi e la pubblicazione degli avvisi pubblici nazionali, e successivamente, per gli interventi a regia che coinvolgono le Regioni, con i provvedimenti di assegnazione delle risorse a livello territoriale.

A livello intra-nazionale, la programmazione si articola nel Documento di economia e finanza regionale (DEF) lo strumento di programmazione economico-finanziaria della Regione, contenente le linee programmatiche dell'azione di governo regionale. Il DEF 2023

di Regione Emilia Romagna mette a sistema le pianificazioni collegate a Patto per il Lavoro e per il Clima, Strategia Regionale Agenda 2030 per lo Sviluppo Sostenibile e investimenti finanziati dal PNRR sul territorio regionale. A livello sovracomunale, l'Unione della Romagna Faentina si è dotata nel luglio del

un territorio
senza barriere
senza periferie

2030
Piano Strategico

2020 di un Piano strategico al 2030 denominato “Un territorio senza barriere, senza periferie”, a conclusione di un percorso partecipativo di oltre dodici mesi che ha coinvolto la comunità, gli amministratori e l'organizzazione tutta. Nel Piano sono inclusi i

seguenti obiettivi e azioni chiave, che costituiranno una cornice tematica di riferimento per i DUP del presente decennio, accanto alle linee programmatiche di mandato dei singoli Comuni.

2.2. Scheda anagrafica delle amministrazioni

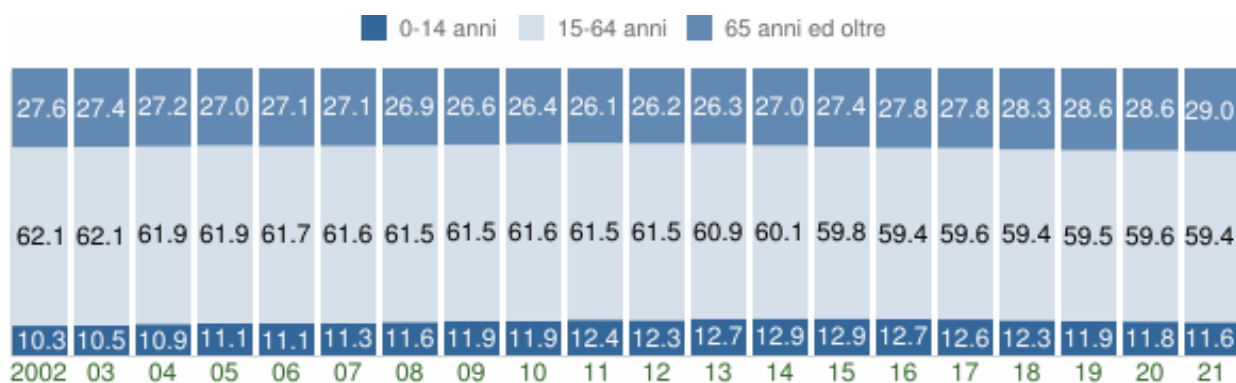


Brisighella	Casola Valsenio	Castel Bolognese
Popolazione 7.204 abitanti (01/01/2022 - Istat) Superficie 194,32 km ² Densità 37,07 ab./km ² Codice Istat 039004 Codice catastale B188	Popolazione 2.534 abitanti (01/01/2022 - Istat) Superficie 84,41 km ² Densità 30,02 ab./km ² Codice Istat 039005 Codice catastale B982	Popolazione 9.572 abitanti (01/01/2022 - Istat) Superficie 32,37 km ² Densità 295,67 ab./km ² Codice Istat 039006 Codice catastale C065
Faenza	Riolo Terme	Solarolo
Popolazione 59.055 abitanti (01/01/2022 - Istat) Superficie 215,76 km ² Densità 273,71 ab./km ² Codice Istat 039010 Codice catastale D458	Popolazione 5.745 abitanti (01/01/2022 - Istat) Superficie 44,26 km ² Densità 129,81 ab./km ² Codice Istat 039015 Codice catastale H302	Popolazione 4.410 abitanti (01/01/2022 - Istat) Superficie 26,04 km ² Densità 169,37 ab./km ² Codice Istat 039018 Codice catastale I787

2.3. La valutazione corrente e prospettica della situazione socio-economica e dei parametri economici essenziali del territorio, confrontata ai parametri considerati nelle decisioni nazionali di economia e finanza

La situazione sociale, in termini di principali indici demografici e struttura per età della popolazione residente è la seguente. I principali indici demografici calcolati sulla popolazione residente a Brisighella:

Anno	Indice di vecchiaia	Indice di dipendenza strutturale	Indice di ricambio della popolazione attiva	Indice di struttura della popolazione attiva	Indice di carico di figli per donna feconda	Indice di natalità (x 1.000 ab.)	Indice di mortalità (x 1.000 ab.)
	1° gennaio	1° gennaio	1° gennaio	1° gennaio	1° gennaio	1 gen-31 dic	1 gen-31 dic
2017	221,6	67,7	162,2	162,7	20,3	5,0	12,8
2018	230,9	68,2	158,7	165,9	18,1	4,3	14,7
2019	239,6	68,2	157,4	169,1	17,1	5,2	17,0
2020	243,5	67,8	167,7	173,4	16,2	4,3	14,7
2021	250,0	68,3	166,6	171,0	15,3	-	-



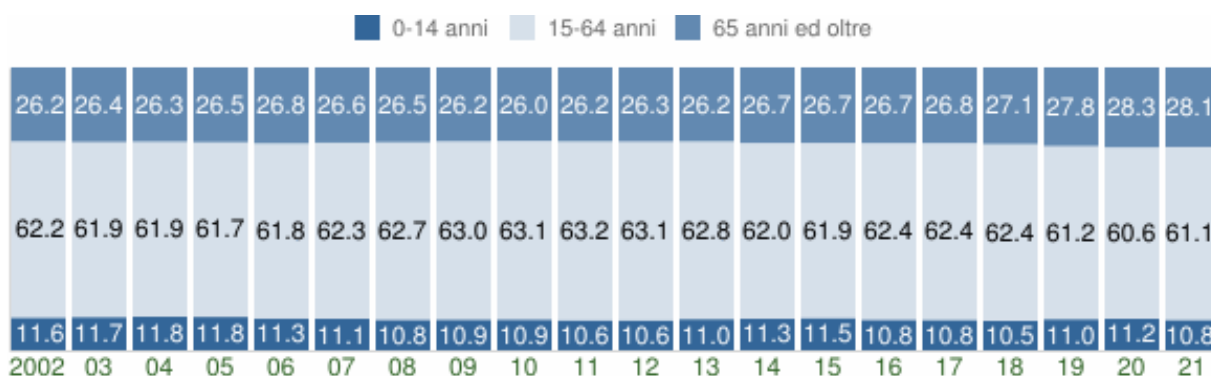
Struttura per età della popolazione (valori %)

COMUNE DI BRISIGHELLA (RA) - Dati ISTAT al 1° gennaio di ogni anno - Elaborazione TUTTITALIA.IT

I principali indici demografici calcolati sulla popolazione residente a Casola Valsenio:

Anno	Indice di vecchiaia	Indice di dipendenza strutturale	Indice di ricambio della popolazione attiva	Indice di struttura della popolazione attiva	Indice di carico di figli per donna feconda	Indice di natalità (x 1.000 ab.)	Indice di mortalità (x 1.000 ab.)
	1° gennaio	1° gennaio	1° gennaio	1° gennaio	1° gennaio	1 gen-31 dic	1 gen-31 dic
2017	247,9	60,1	188,6	144,5	22,2	5,3	12,9
2018	259,2	60,2	204,9	147,6	20,2	7,0	16,8

2019	253,4	63,5	217,5	165,4	20,7	7,6	15,1
2020	252,3	65,1	217,3	165,7	21,8	4,0	18,4
2021	260,7	63,7	244,9	156,4	19,7	-	-

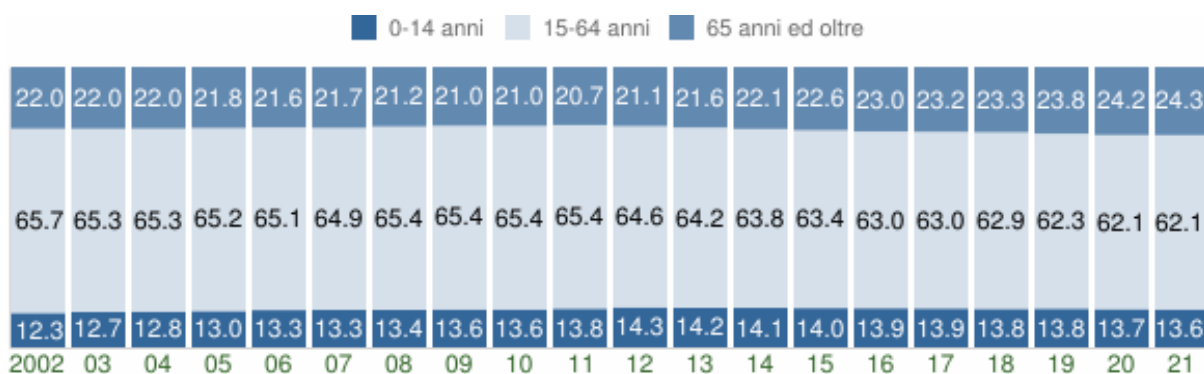


Struttura per età della popolazione (valori %)

COMUNE DI CASOLA VALSENIIO (RA) - Dati ISTAT al 1° gennaio - Elaborazione TUTTITALIA.IT

I principali indici demografici calcolati sulla popolazione residente a Castel Bolognese:

Anno	Indice di vecchiaia	Indice di dipendenza strutturale	Indice di ricambio della popolazione attiva	Indice di struttura della popolazione attiva	Indice di carico di figli per donna feconda	Indice di natalità (x 1.000 ab.)	Indice di mortalità (x 1.000 ab.)
	1° gennaio	1° gennaio	1° gennaio	1° gennaio	1° gennaio	1 gen-31 dic	1 gen-31 dic
2017	166,8	58,8	144,9	138,5	21,3	8,8	11,3
2018	169,2	59,0	144,2	137,9	21,5	7,7	10,7
2019	172,1	60,4	146,5	141,4	21,5	7,6	11,1
2020	177,2	61,1	145,6	144,8	20,7	7,1	10,7
2021	179,3	60,9	148,5	145,7	20,4	-	-

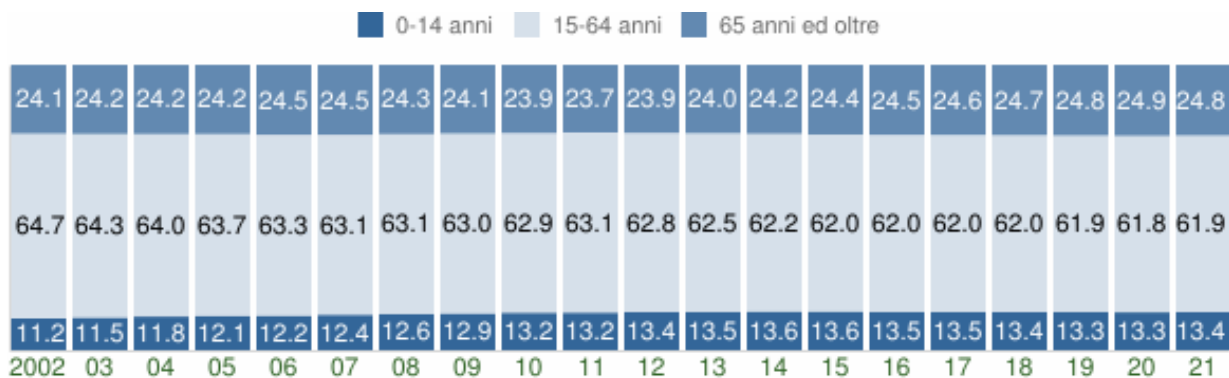


Struttura per età della popolazione (valori %)

COMUNE DI CASTEL BOLOGNESE (RA) - Dati ISTAT al 1° gennaio - Elaborazione TUTTITALIA.IT

Principali indici demografici calcolati sulla popolazione residente a Faenza:

Anno	Indice di vecchiaia	Indice di dipendenza strutturale	Indice di ricambio della popolazione attiva	Indice di struttura della popolazione attiva	Indice di carico di figli per donna feconda	Indice di natalità (x 1.000 ab.)	Indice di mortalità (x 1.000 ab.)
	1° gennaio	1° gennaio	1° gennaio	1° gennaio	1° gennaio	1 gen-31 dic	1 gen-31 dic
2017	182,4	61,4	139,9	145,8	20,9	7,7	12,1
2018	184,2	61,4	137,7	146,8	21,0	8,3	12,2
2019	185,6	61,6	141,3	146,8	20,7	7,5	12,0
2020	187,2	61,8	143,3	147,7	20,5	7,0	13,1
2021	185,2	61,6	146,2	146,8	20,1	-	-

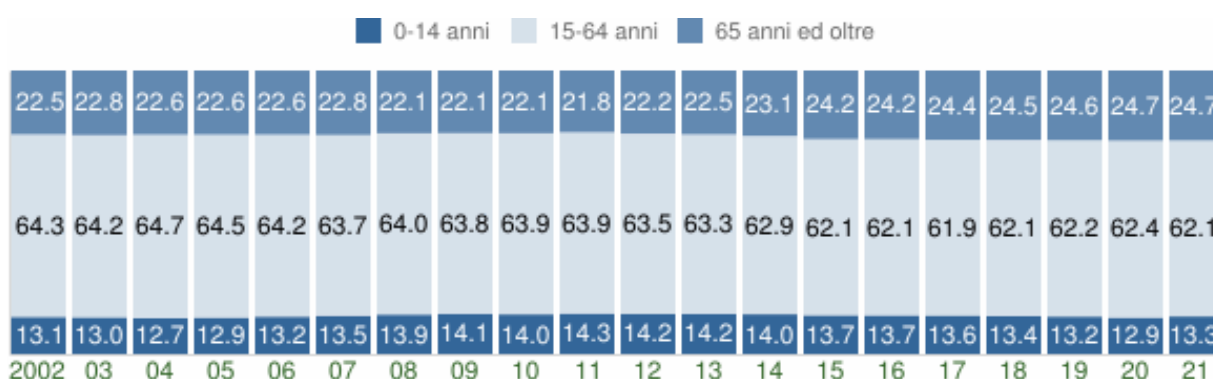


Struttura per età della popolazione (valori %)

COMUNE DI FAENZA (RA) - Dati ISTAT al 1° gennaio di ogni anno - Elaborazione TUTTITALIA.IT

I principali indici demografici calcolati sulla popolazione residente a Riolo Terme:

Anno	Indice di vecchiaia	Indice di dipendenza strutturale	Indice di ricambio della popolazione attiva	Indice di struttura della popolazione attiva	Indice di carico di figli per donna feconda	Indice di natalità (x 1.000 ab.)	Indice di mortalità (x 1.000 ab.)
	1° gennaio	1° gennaio	1° gennaio	1° gennaio	1° gennaio	1 gen-31 dic	1 gen-31 dic
2017	179,2	61,5	128,8	145,6	18,9	8,6	14,1
2018	182,9	60,9	132,6	147,6	19,5	6,0	9,9
2019	186,0	60,7	140,9	150,4	19,1	6,6	12,1
2020	191,7	60,3	139,5	148,5	18,5	7,8	11,8
2021	186,5	61,2	132,7	145,7	19,5	-	-

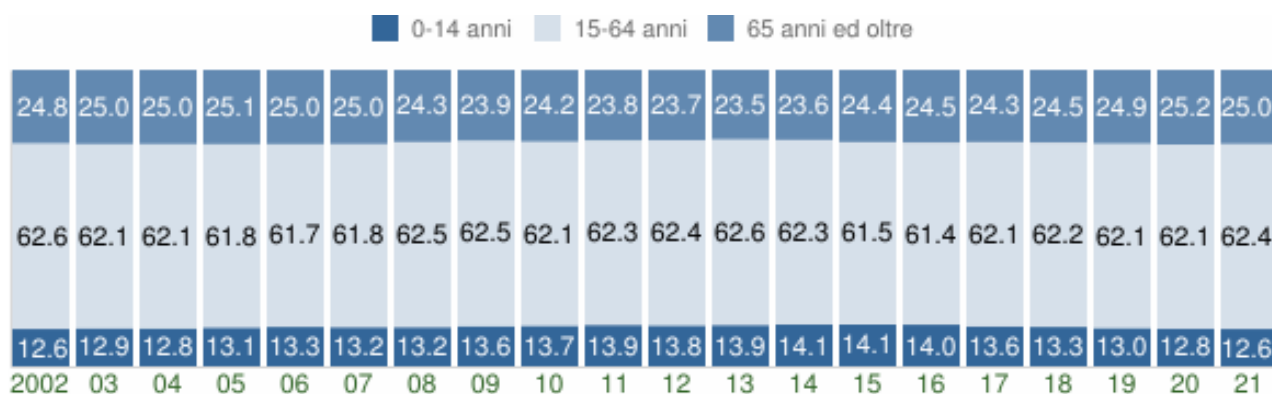


Struttura per età della popolazione (valori %)

COMUNE DI RIOLO TERME (RA) - Dati ISTAT al 1° gennaio di ogni anno - Elaborazione TUTTITALIA.IT

I Principali indici demografici calcolati sulla popolazione residente a Solarolo:

Anno	Indice di vecchiaia	Indice di dipendenza strutturale	Indice di ricambio della popolazione attiva	Indice di struttura della popolazione attiva	Indice di carico di figli per donna feconda	Indice di natalità (x 1.000 ab.)	Indice di mortalità (x 1.000 ab.)
	1° gennaio	1° gennaio	1° gennaio	1° gennaio	1° gennaio	1 gen-31 dic	1 gen-31 dic
2017	179,7	61,0	129,4	137,6	21,5	5,4	9,9
2018	184,3	60,8	140,0	139,1	19,4	6,9	8,1
2019	191,9	60,9	143,9	146,1	18,3	6,7	12,0
2020	197,2	61,2	125,0	142,9	18,3	8,0	14,5
2021	198,9	60,2	130,3	141,2	18,4	-	-



Struttura per età della popolazione (valori %)

COMUNE DI SOLAROLO (RA) - Dati ISTAT al 1° gennaio di ogni anno - Elaborazione TUTTITALIA.IT

A livello occupazionale, il trend di attivazioni dei rapporti di lavoro dipendente per attività economica nei comuni dell'Unione* negli anni 2017-2021 (valori assoluti) è il seguente:

Anno	Agricoltura	Industria in senso stretto	Costruzioni	Commercio, alberghi e ristoranti	Altre attività dei servizi	Totale
Brisighella						
2017	1.757	45	20	81	215	2.118
2018	1.529	74	16	79	210	1.908
2019	1.841	87	21	67	179	2.195
2020	1.486	44	22	48	157	1.757
2021	1.678	77	13	87	171	2.026
Casola Valsenio						
2017	361	41	25	64	41	532
2018	356	63	25	60	32	536
2019	348	40	37	51	42	518
2020	328	30	34	42	33	467
2021	334	35	39	50	37	495
Castel Bolognese						
2017	1.372	363	48	237	400	2.420
2018	1.440	452	58	199	469	2.618
2019	1.550	346	45	159	383	2.483
2020	1.211	284	22	108	386	2.011
2021	1.352	397	37	138	479	2.403
Faenza						
2017	9.227	1.913	212	3.285	3.643	18.280
2018	9.355	1.809	282	4.037	4.190	19.673
2019	10.498	1.671	273	3.619	3.638	19.699
2020	6.986	1.394	194	2.084	3.069	13.727
2021	7.048	1.841	277	3.658	3.874	16.698

Riolo Terme						
2017	322	27	21	145	320	835
2018	263	27	30	120	319	759
2019	289	15	21	54	344	723
2020	242	11	15	52	390	710
2021	224	26	17	61	428	756
Solarolo						
2017	983	62	8	111	120	1.284
2018	983	88	5	145	87	1.305
2019	1.049	57	5	105	121	1.337
2020	791	35	46	61	99	1.032
2021	960	39	172	77	88	1.336

* Nell'ambito del lavoro dipendente sono conteggiati i contratti a tempo indeterminato, determinato, apprendistato e somministrato attivati nelle imprese pubbliche e private. Sono esclusi i contratti di lavoro intermittente e quelli attivati da famiglie e convivenze (lavoro domestico). Fonte: Agenzia Regionale Lavoro Emilia-Romagna, elaborazioni dati SILER (Sistema Informativo Lavoro)

I trend storici e prospettici dell'occupazione a livello nazionale, considerati nei Documenti di Economia e Finanza nazionale sono invece i seguenti:

OCCUPAZIONE – CONSUNTIVO 2009-2021

LAVORO	ISTAT												
	2009	2010	2011	2012	2013	2014	2015	2016	2017	2018	2019	2020	2021
Numero occupati (migliaia di unità)	24.942	24.783	24.850	24.781	24.339	24.357	24.516	24.849	25.138	25.371	25.504	24.976	25.125
Numero occupati – variazione %	-1,6	-0,6	0,3	-0,3	-1,8	0,1	0,7	1,4	1,2	0,9	0,5	-2,1	0,6
Totale Unità di lavoro standard	24.322	24.118	24.139	23.820	23.240	23.284	23.440	23.758	23.945	24.125	24.137	21.653	23.291
Unità di lavoro standard - variazione %	-2,7	-0,8	0,1	-1,3	-2,4	0,2	0,7	1,4	0,8	0,8	0,0	-10,3	7,6
Tasso di attività	62,3	62,0	62,1	63,5	63,4	63,9	64,0	64,9	65,4	65,6	65,7	64,1	64,5
Tasso di occupazione	57,4	56,8	56,8	56,6	55,5	55,7	56,3	57,2	58,0	58,5	59,0	58,1	58,2
Tasso di disoccupazione	7,7	8,4	8,4	10,7	12,1	12,7	11,9	11,7	11,2	10,6	10,0	9,2	9,5

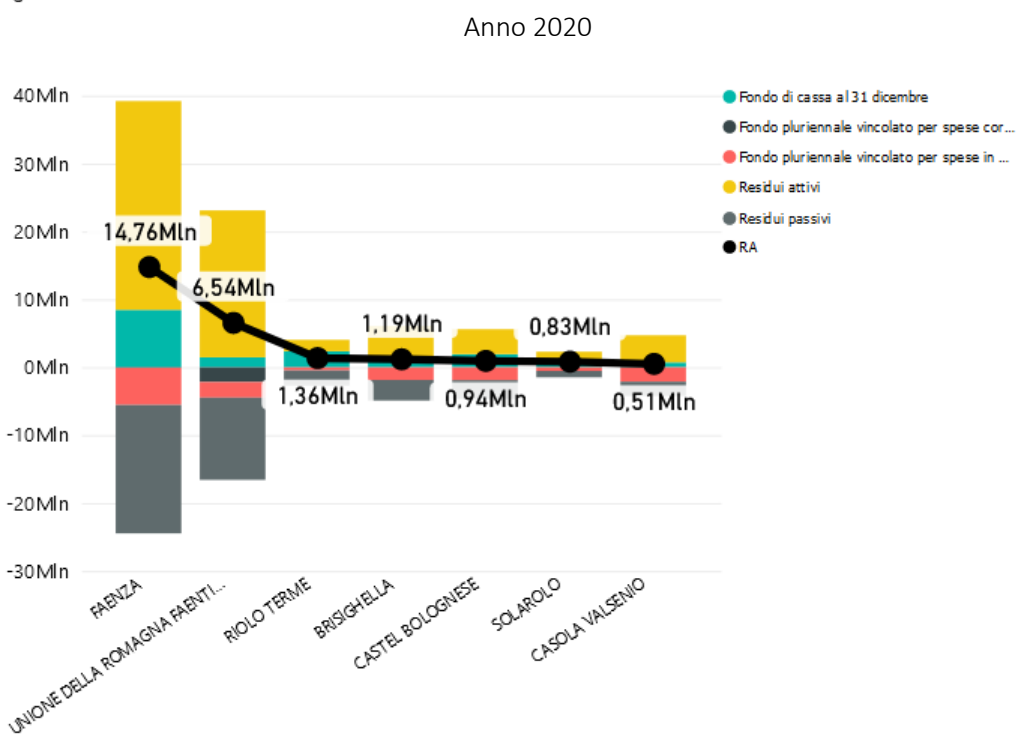
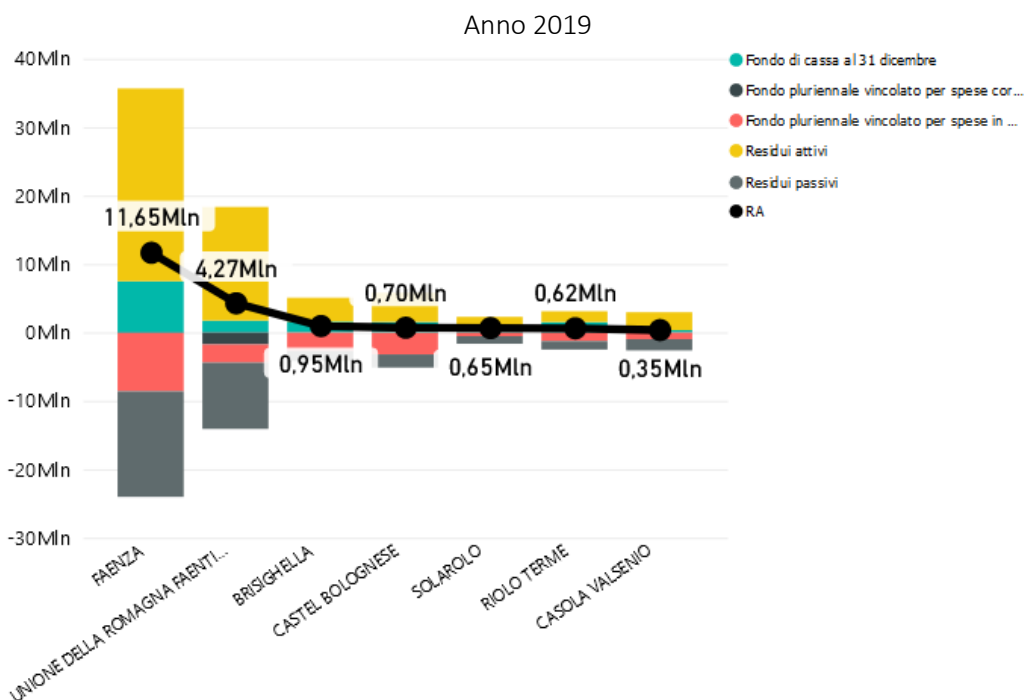
Fonte: Banca dati Istat (I.Stat). Dal 1° gennaio 2021 è stata avviata la nuova rilevazione sulle Forze di lavoro, in recepimento del Regolamento (UE) 2019/1700, che ha cambiato alcune definizioni statistiche, tra cui quella di "occupato". Le serie storiche qui riportate sono ricostruite secondo le nuove definizioni.

Per le ULA, Comunicato ISTAT, [PIL e indebitamento delle AP - Anni 2018-2021](#) (1 marzo 2022).

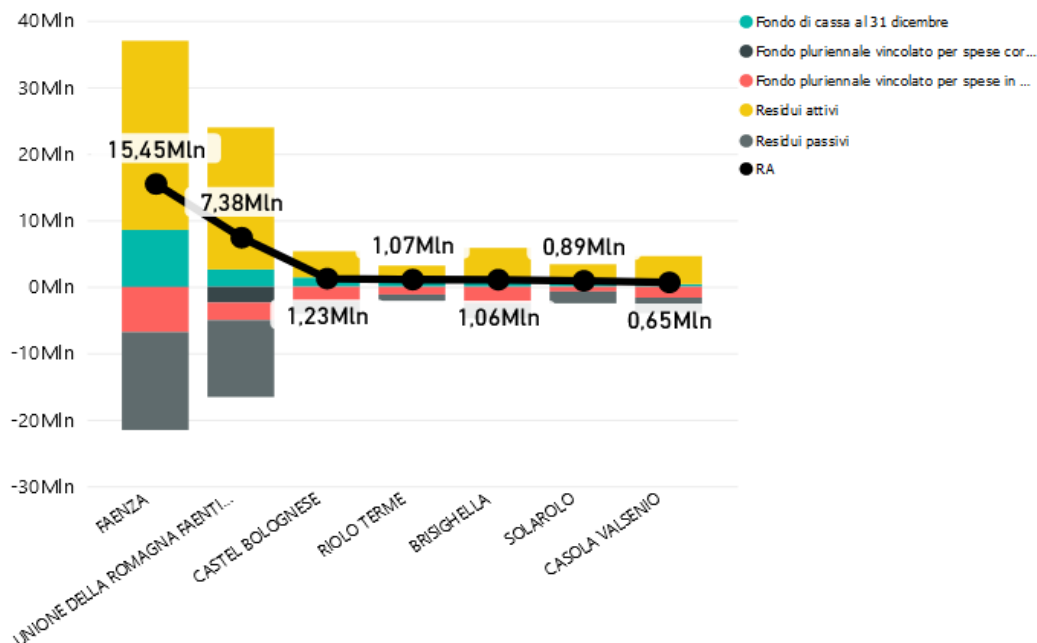
OCCUPAZIONE – PREVISIONI

LAVORO	Governore				Banca d'Italia		ISTAT		CER		REF.IRS		Confindustria		Prometeia	
	DEF 2022				giugno 2022		giugno 2022		maggio 2022		aprile 2022		aprile 2022		marzo 2022	
	2022	2023	2024	2025	2022	2023	2022	2023	2022	2023	2022	2023	2022	2023	2022	2023
Occupazione – Var. % (unità di lavoro standard)	2,5	2,2	1,6	1,3	2,5	1,1	2,5	1,6	1,7	1,5	1,6	1,4	1,5	1,7	1,8	2,4
Tasso di attività	-	-	-	-	-	-	-	-	65,4	65,8	66,1	66,7	-	-	65,6	66,6
Tasso di occupazione	59,5	60,8	61,8	62,8	-	-	-	-	-	-	60,0	60,6	-	-	59,0	59,9
Tasso di disoccupazione	8,7	8,3	8,1	8,0	8,6	8,5	8,4	8,2	8,4	8,0	9,2	9,1	9,1	8,8	9,9	9,9

Gli ultimi risultati di amministrazione (anni 2019/2021) degli enti dell'Unione della Romagna Faentina:



Anno 2021



Fonte: <https://autonomie.regione.emilia-romagna.it/bilanci-enti-locali/power-bilanci>

I risultati prospettici saranno disponibili in occasione dell'approvazione degli schemi di bilancio di previsione finanziaria 2023/2025, in autunno 2022.

Il conto economico delle amministrazioni pubbliche in valori assoluti in milioni di euro per il triennio 2019/2021:

CONTO DELLE P.A.	2019	2020	2021
ENTRATE CORRENTI	838.902	781.176	850.401
- ENTRATE TRIBUTARIE (imposte dir. e indir.)	515.711	477.806	525.448
- CONTRIBUTI SOCIALI (effettivi e figurativi)	242.224	229.732	245.025
ENTRATE IN C/CAPITALE ⁽¹⁾	4.315	4.222	7.233
ENTRATE COMPLESSIVE	843.217	785.398	857.634
USCITE CORRENTI	808.852	855.839	879.129
- USCITE CORRENTI AL NETTO INTERESSI	748.490	798.522	816.266
<i>di cui</i>			
- REDDITI DA LAVORO DIPENDENTE	172.921	173.484	176.309
- CONSUMI INTERMEDI	101.174	103.633	110.438
- PRESTAZIONI SOCIALI IN DENARO	361.203	399.169	399.192
- PRESTAZIONI SOCIALI IN NATURA ⁽²⁾	45.725	46.148	47.060
- INTERESSI PASSIVI	60.362	57.317	62.863
USCITE IN C/CAPITALE	62.036	88.581	106.832
USCITE COMPLESSIVE	870.888	944.420	985.691
SALDO CORRENTE DELLA P.A. <i>(entrate correnti - spese correnti)</i>	30.050	-74.663	-28.728
SALDO PRIMARIO DELLA P.A. <i>(indebitamento netto - spesa per interessi)</i>	32.691	-101.705	-65.464
INDEBITAMENTO NETTO DELLA P.A.	-27.671	-159.022	-128.327

Fonte: Comunicato ISTAT, PIL e indebitamento delle AP - Anni 2018-2021 (1 marzo 2022). I dati del 2021 differiscono dai dati ufficiali pubblicati dall'Istat il 1° marzo 2022 in seguito al successivo comunicato stampa Istat del 24 marzo 2022, in cui l'istituto ha rivisto al ribasso il PIL nominale del 2021 a causa di una rettifica di valore per le importazioni di gas naturale e i relativi prezzi all'importazione.

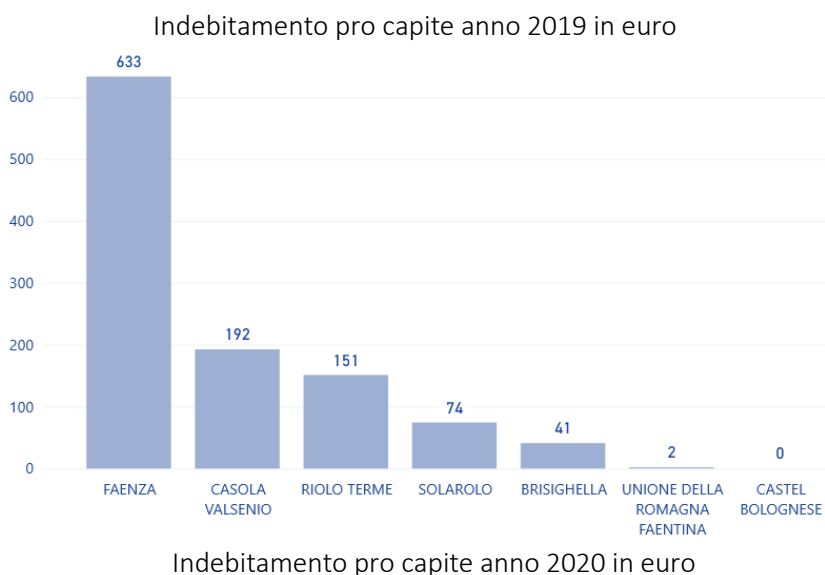
Le previsioni, in percentuale del PIL, per il prossimo triennio sono le seguenti:

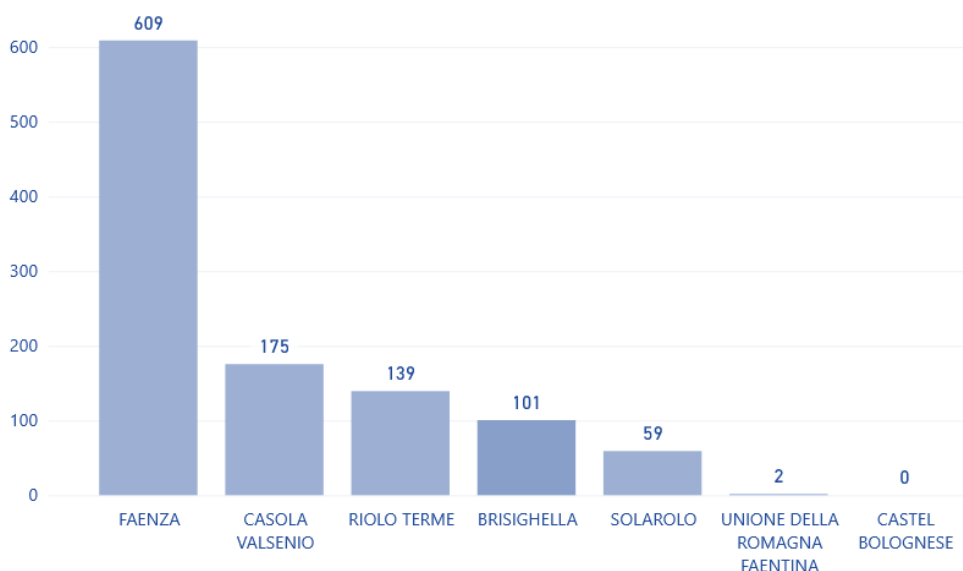
CONTO DELLA P.A.	Governato				CER		Prometeia Brief		REF.IRS		Confindustria	
	DEF 2022				maggio 2022		maggio 2022		aprile 2022		aprile 2022	
	2022	2023	2024	2025	2022	2023	2022	2023	2022	2023	2022	2023
ENTRATE CORRENTI	-	-	-	-	47,3	47,5	-	-	-	-	-	-
- ENTRATE TRIBUTARIE (imposte dir. e indir.)	28,9	28,7	28,3	28,2	28,7	28,9	-	-	-	-	-	-
- CONTRIBUTI SOCIALI (effettivi e figurativi)	14,0	14,0	13,9	13,8	13,8	13,8	-	-	-	-	-	-
ENTRATE IN C/CAPITALE	0,7	1,2	0,5	0,5	1,2	1,4	-	-	-	-	-	-
ENTRATE COMPLESSIVE	48,5	48,8	47,3	46,9	48,4	48,9	-	-	47,0	46,5	47,2	47,2
USCITE CORRENTI	48,5	47,2	45,8	45,0	48,6	47,9	-	-	-	-	-	-
- USCITE CORRENTIALI NETTO INTERESSI	45,0	44,1	42,8	42,0	45,0	44,5	-	-	-	-	-	-
- REDDITI DA LAVORO DIPENDENTE	10,0	9,5	9,1	8,8	10,0	9,5	-	-	-	-	-	-
- CONSUMI INTERMEDI (*)	6,1	5,9	5,6	5,4	8,4	8,2	-	-	-	-	-	-
- PRESTAZIONI SOCIALI IN DENARO	21,3	21,7	21,4	21,2	21,8	21,8	-	-	-	-	-	-
- INTERESSI PASSIVI	3,5	3,1	3,0	3,0	3,5	3,4	-	-	3,2	3,2	-	-
USCITE IN C/CAPITALE	-	-	-	-	5,1	5,3	-	-	-	-	-	-
USCITE COMPLESSIVE	53,6	52,5	50,5	49,6	53,6	53,2	-	-	52,9	51,0	52,1	50,3
PRESSIONE FISCALE	43,1	42,8	42,3	42,2	42,8	42,7	-	-	41,5	40,9	42,1	41,8
SALDO CORRENTE DELLA P.A. <i>(entrate correnti - spese correnti)</i>	-	-	-	-	-1,3	-0,4	-	-	-1,9	-1,0	-	-
SALDO PRIMARIO DELLA P.A. <i>(indebitamento - spesa per interessi)</i>	-1,6	-0,6	-0,2	0,2	-1,7	-0,9	-	-	-2,8	-1,4	-1,7	-0,2
INDEBITAMENTO NETTO DELLA P.A. - TENDENZIALE	-5,1	-3,7	-3,2	-2,7	-5,2	-4,4	-8,0	-4,4	-8,0	-4,5	-4,9	-3,1
INDEBITAMENTO NETTO DELLA P.A. - PROGRAMMATICO*	-5,6	-3,9	-3,3	-2,8								

* I valori riportati includono gli effetti della prossima manovra che il Governo intende adottare.

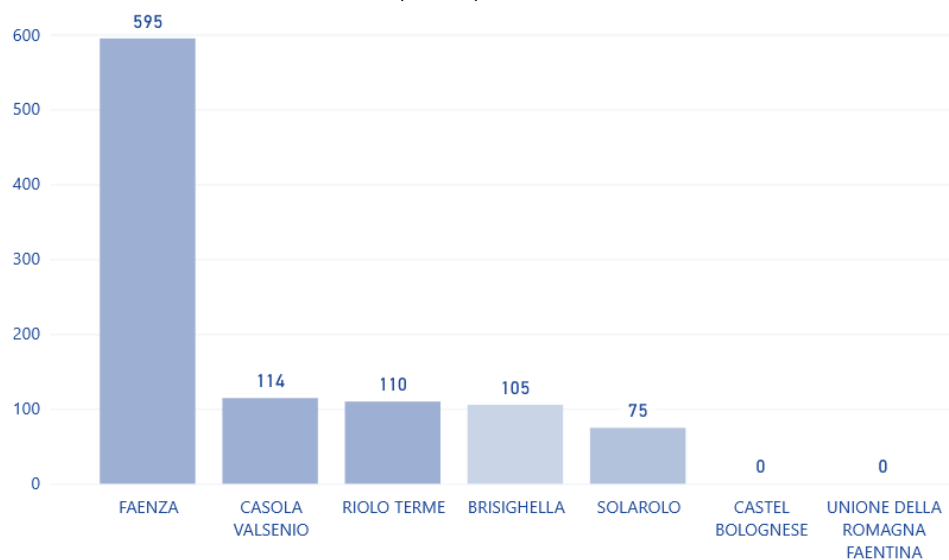
(*) Nei consumi intermedi sono comprese anche le prestazioni sociali in natura.

Tornando all'Unione della Romagna Faentina, nel triennio 2019/2021 il debito pubblico negli enti ha mostrato il seguente andamento:





Indebitamento pro capite anno 2021 in euro



Fonte: <https://autonomie.regione.emilia-romagna.it/bilanci-enti-locali/power-bilanci>

I risultati prospettici saranno disponibili in occasione dell'approvazione degli schemi di bilancio di previsione finanziaria 2023/2025, in autunno 2022.

L'indebitamento nazionale delle Pubbliche amministrazioni mostra invece il seguente andamento, storico e prospettico.

DEBITO DELLA P.A. – DATI DI CONSUNTIVO 2009-2021
(valori assoluti - in milioni di euro - e in % del PIL)

DEBITO DELLA P.A.	Banca d'Italia												
	2009	2010	2011	2012	2013	2014	2015	2016	2017	2018	2019	2020	2021
DEBITO DELLA P.A.	1.838.883	1.920.305	1.973.121	2.055.061	2.135.821	2.202.819	2.239.304	2.285.619	2.329.838	2.381.509	2.410.004	2.572.727	2.677.910
% del PIL	116,6	119,2	119,7	126,5	132,8	135,4	135,3	134,8	134,2	134,4	134,1	155,3	150,8

Fonte: ISTAT, [Notifica dell'indebitamento netto e del debito delle Amministrazioni Pubbliche secondo il Trattato di Maastricht - Anni 2018-2021](#) (22 aprile 2022), su dati Banca d'Italia, Collana Statistiche, "Finanza pubblica, fabbisogno e debito" e banca dati. Per gli anni 2020-2022 Banca d'Italia, ["Finanza pubblica: fabbisogno e debito"](#) (16 maggio 2022), Tavola 4.

DEBITO DELLE P.A. – PREVISIONI
(valori in % del PIL)

DEBITO DELLE P.A.	Governo				CER		Prometeia Brief		REF.IRS		Confindustria	
	DEF 2022				maggio 2022		maggio 2022		aprile 2022		aprile 2022	
	2022	2023	2024	2025	2022	2023	2022	2023	2022	2023	2022	2023
DEBITO DELLA P.A. tendenziale (*) - % del PIL	146,8	145,0	143,2	141,2	148,3	146,6	149,3	147,1	151,7	147,8	147,5	144,8
DEBITO DELLA P.A. programmatico (Relazione al Parlamento)	147,0	145,2	143,4	141,4								

(*) al lordo sostegni.

⁵ Questa componente comprende la quota dei buoni postali attribuita al Ministero dell'Economia e delle finanze e i conti correnti postali intestati a soggetti privati.

⁶ Questa categoria include anche i proventi di alcune operazioni di cartolarizzazione, individuate in base ai criteri statistici stabiliti dall'Eurostat; tali operazioni sono state classificate come accensione di prestito anziché come cessione di attività.

3. Analisi delle condizioni interne alla base degli indirizzi strategici

3.1. Organizzazione e modalità di gestione dei servizi pubblici locali.

Servizi pubblici locali affidati dai Comuni all'Unione: servizi erogati direttamente dall'Unione

Attualmente tutte le funzioni precedentemente svolte dai Comuni sono state trasferite all'Unione, al termine di un processo di trasferimento avviato nel 2015 e culminato nel 2018, con il contemporaneo passaggio di tutto il personale dipendente.

Dunque, anche tutti i servizi pubblici locali che prima erano erogati direttamente dai Comuni, ora sono erogati dall'Unione, quale ente strumentale.

La gestione dei servizi citati è in massima parte effettuata dagli uffici dell'Unione o da soggetti appaltatori (ad esempio nidi, trasporto scolastico, servizi sociali, ecc..). In alcuni specifici ambiti è prevista la gestione esternalizzata ad esempio per i servizi cimiteriali, per il servizio rifiuti, per la gestione della riscossione coattiva, ecc....

In alcuni ambiti (in riferimento a quanto precisato dalle convenzioni) al conferimento della gestione consegue il conferimento dei valori di bilancio (esempio servizi sociali, polizia municipale, etc), mentre in altri i valori relativi alle entrate e alle spese interessate rimangono a carico dei bilanci degli enti. Ad esempio:

- la previsione di entrata dei diversi tributi e quindi anche della Tari, così come la spesa complessiva relativa ai rifiuti e alla gestione della tassa, nonché le spese relative ai rimborsi dei tributi medesimi;
- la previsione di entrata per il rilascio delle concessioni di suolo pubblico;
- le previsioni di entrata e di spesa relativi ai canoni di affitto attivi e passivi;

- per i servizi afferenti all'istruzione e all'infanzia si è avviata una fase di riflessione circa la possibilità di individuare modalità di gestione omogenee o similari. Rimane obiettivo anche per il triennio 2023/2025 completare il trasferimento di queste poste.

Per un riferimento di dettaglio si rinvia:

- a quanto stabilito nei testi delle diverse convenzioni approvate;
- a quanto definito annualmente in sede di approvazione dei bilanci di previsione finanziari triennali.

Servizi pubblici locali affidati dai Comuni all'Unione: servizi erogati da terzi con gestione in appalto

I servizi erogati da terzi, in virtù di affidamenti tramite appalto sono:

- Affissioni
- Asili Nido
- Interventi per l'infanzia e per i minori
- Refezione scolastica
- Manutenzioni strade
- Illuminazione pubblica
- Servizio di gestione sosta, parcheggi a pagamento e biciclette pubbliche
- Informagiovani
- Protezione delle biodiversità e dei beni paesaggistici
- Servizi turistici e manifestazioni turistiche

La gestione a terzi può non essere stata affidata da tutti gli enti aderenti all'Unione: il riferimento esaustivo può essere colto con riferimento ai contenuti dei diversi bilanci di

previsione, nonché, per quelli per cui rileva, dal programma biennale dei servizi e delle forniture.

Servizi pubblici locali affidati dai Comuni all'Unione: servizi erogati da terzi con gestione in concessione

Tra essi si possono trovare:

- Piscina / Impianti sportivi
- Teatro
- Riscossione coattiva delle entrate tributarie ed extratributarie per tutti gli enti e concessione di gestione del canone patrimoniale unico e canone mercatale
- Affissioni
- Interventi per i soggetti a rischio di esclusione sociale, per l'infanzia e per i minori, per gli anziani e per la disabilità
- Servizio di gestione della rete di distribuzione gas naturale (sono in corso le procedure di gara per l'affidamento del servizio da parte delle stazioni appaltanti, Comune di Ravenna, delegato in base ad apposita convenzione dagli enti locali facenti parte del territorio dell'ambito ATEM Ravenna, e il Comune di Bologna, delegato in base ad apposita convenzione dagli enti locali facenti parte del territorio dell'ambito ATEM Bologna 2, così come definiti dalla normativa di settore)
- Servizio di Trasporto Pubblico Locale - linee regolari e specializzate scolastiche (affidamento tramite gara a METE S.p.A. da parte dell'Agenzia Mobilità Romagna s.r.l. cons.); attualmente è in corso l'istruttoria per la predisposizione del bando di gara per l'affidamento del servizio da parte della nuova Agenzia per la mobilità e il trasporto pubblico della Romagna, costituita mediante processo

di integrazione delle tre agenzie dei bacini di Ravenna, Forlì-Cesena e Rimini). Per il trasporto scolastico, la Giunta dell'Unione ha formulato l'indirizzo di avviare una revisione della gestione del servizio in tutti i Comuni dell'Unione al fine di uniformarne, per quanto possibile l'organizzazione, le relative procedure e la scadenza dei contratti, ottimizzando le risorse finanziarie e umane dell'Unione, garantendo al contempo alti livelli di qualità nei servizi stessi.

Anche in questo caso l'elencazione non pretende di essere esaustiva, ma indicativa di alcuni ambiti di riferimento rilevanti.

Servizi erogati da organismi partecipati con esternalizzazione

Mentre agli Enti competono le funzioni di governo ed indirizzo sui servizi pubblici locali, le funzioni gestionali sono in alcuni casi esternalizzate ad organismi partecipati (Consorzi, S.p.A., S.r.l., Aziende pubbliche, ecc..).

In parallelo al processo di esternalizzazione, si sviluppa all'interno degli Enti la funzione di regolazione e controllo, laddove questa non sia stata affidata dalle normative di settore ad apposite autorità o agenzie pubbliche. In questi ultimi casi, i diversi Comuni si relazionano con tali autorità per promuovere la qualità dei servizi sul proprio territorio, per collaborare alle attività di segnalazione e controllo della gestione esternalizzata e per relazionarsi a livello puntuale con il soggetto gestore, facendosi anche interpreti delle esigenze della collettività locale. Nel caso di gestioni salvaguardate, come avviene ancora per il Servizio Idrico Integrato e per il Servizio di Gestione Rifiuti Urbani e Assimilati, sussiste ancora un remoto legame concettuale al processo di esternalizzazione originariamente

attivato dall'Ente locale socio dell'Organismo partecipato.

- Servizio Idrico Integrato - Affidamento diretto con convenzione di servizio in salvaguardia a HERA S.p.A. da parte dell'Agenzia Territoriale Emilia-Romagna per i Servizi Idrici e Rifiuti (ATERSIR). Allo scadere della gestione in salvaguardia, nel 2023 per l'ambito ottimale di Ravenna, ATERSIR affiderà il servizio mediante gara.
- Servizio di Gestione Rifiuti Solidi Urbani e Assimilati - Affidamento diretto con convenzione di servizio in salvaguardia a HERA S.p.A. da parte dell'Agenzia Territoriale Emilia-Romagna per i Servizi Idrici e Rifiuti (ATERSIR). L'aggiudicazione da parte di Atersir dell'attuale gestione del servizio rifiuti urbani e assimilati per la provincia di Ravenna è stata effettuata nei confronti del RTI composto da HERA (capogruppo-mandataria), Consorzio formula Ambiente Soc. Coop. (mandante), Ciclat Trasporti Soc. Coop. (mandante).
- Servizio Cimiteriale e Cremazione - Per il Comune di Faenza: affidamento esterno tramite cosiddetta gara "a doppio oggetto" per la contestuale selezione del socio privato ad AZIMUT S.p.A., società mista a maggioranza pubblica, partecipata indirettamente, tramite Ravenna Holding S.p.A. Per gli altri Comuni, con diversa gradualità, la gestione dei servizi cimiteriali avviene internamente con riferimento al rilascio delle concessioni cimiteriali, alla gestione delle luci votive e anche per quanto riguarda le competenze manutentive e le varie tipologie di operazioni cimiteriali.
- Gestione Farmacie comunali - Le uniche farmacie comunali attive nel territorio

dell'Unione sono nel Comune di Faenza (3) e nel Comune di Castel Bolognese (1). Per esse il contratto d'affitto del ramo d'azienda è assegnato alla società SFERA S.r.l., appositamente costituita, totalmente partecipata da enti locali e sottoposta a cosiddetto controllo analogo congiunto da parte dei soci.

- Gestione Edilizia Residenziale pubblica e sociale - Convenzione per l'affidamento in concessione all'Azienda Casa Emilia-Romagna della Provincia di Ravenna (ACER Ravenna) del servizio di gestione dell'edilizia residenziale pubblica e sociale. I Comuni esercitano ogni forma di vigilanza e controllo sul rispetto delle condizioni fissate nella concessione, di verifica ed esame degli atti, delle informazioni e dei dati dell'attività gestionale di Acer che, a sua volta, è tenuta a sottoporre la propria attività a tutti i controlli amministrativi, statistici e tecnici che i Comuni intendano eseguire.
- Servizi sociosanitari ed educativi territoriali - Servizio svolto in collaborazione con la partecipata "ASP DELLA ROMAGNA FAENTINA" costituita con decorrenza dal 01.02.2015 con DGR n. 54/2015, dalla Regione Emilia Romagna, dando seguito al processo di unificazione dell'Asp Prendersi Cura di Faenza e dell'Asp Solidarietà Insieme di Castel Bolognese.

Tra gli obiettivi che l'Unione persegue tramite l'ASP vi sono: la gestione dei servizi accreditati in cui l'ASP è il soggetto gestore; la definizione ed il monitoraggio dei contenuti contrattuali con soggetti accreditati che gestiscono le strutture di cui l'ASP è proprietaria; lo sviluppo di servizi di co-housing destinati alla popolazione fragile e allo sviluppo di attività rivolte all'accoglienza dei profughi. Ulteriori attività sono precisate

nel contratto di servizio tra l'Unione e l'ASP medesima per la realizzazione di progetti e attività definiti nell'ambito della progettazione socio sanitaria annuale.

Il contributo degli organismi partecipati al raggiungimento degli obiettivi strategici e operativi degli enti dell'Unione è individuato nelle sezioni del valore pubblico, della performance e nell'allegato apposito sugli organismi partecipati, che contiene riferimenti alla loro situazione economica e finanziaria.

3.2. Indirizzi generali di natura strategica relativi alle risorse e agli impieghi e sostenibilità economico finanziaria attuale e prospettica

A riguardo, si fa rinvio all'[Allegato A](#) del presente documento, relativo ai dati finanziari dell'ente.

3.3. Disponibilità e gestione delle risorse umane con riferimento alla struttura organizzativa dell'ente in tutte le sue articolazioni e alla sua evoluzione nel tempo anche in termini di spesa.

L'analisi approfondita della disponibilità, della gestione e della evoluzione del fabbisogno delle risorse umane sarà condotta in occasione della redazione del PIAO 2023, a gennaio 2023. Per il momento si fa rinvio all'Allegato G del Documento Unico di Programmazione dell'Unione.

4. Strumenti di rendicontazione

Il rendiconto della gestione finanziaria, previsto dall'art. 227 dal D. Lgs. 267/2000, è il principale strumento di rendicontazione previsto dalla legge. Da approvarsi obbligatoriamente entro il 30 aprile dell'anno successivo a quello di riferimento, misura ciò che si è fatto nel corso dell'anno sia in termini di grandezze quantitativo monetarie sia di tipo qualitativo, andando a descrivere se e come i

piani e i programmi triennali sono stati realizzati.

La relazione sulla performance, prevista dal D. Lgs. 150/2009, rendiconta sia gli obiettivi strategici di mandato contenuti nel DUP, sia gli obiettivi triennali allegati al rendiconto della gestione finanziaria, sia gli obiettivi annuali espressi dal Piano esecutivo di gestione.

Sezione Operativa – 2023/2025

5. Obiettivi di Performance

5.1. Obiettivi di risultato

Nella prima parte della Sezione Operativa del DUP sono individuati, per ogni singola missione e coerentemente agli indirizzi strategici contenuti nella Sezione Strategica, i programmi operativi che l'ente intende realizzare nell'arco pluriennale di riferimento della Sezione Operativa.

Gli obiettivi di risultato, collegati con gli obiettivi di valore pubblico di cui ne rappresentano l'attuazione, saranno definiti in occasione della predisposizione della Nota di Aggiornamento del DUP 2023, in autunno 2022.

6. Analisi delle condizioni operative alla base degli obiettivi di performance

L'attribuzione del personale da assegnare ai centri di costo e servizi comunali verrà puntualmente definita nel PIAO 2023.

Per quanto riguarda le risorse strumentali, la loro attribuzione ai centri di costo è definita negli inventari degli enti, cui si fa rinvio.

Con riferimento alle risorse finanziarie, l'analisi è inclusa nell'allegato A al presente documento, relativo ai dati finanziari dell'ente.

Allegato A – Dati finanziari

In attesa della redazione dello schema di bilancio finanziario 2023/2025 previsto per autunno 2022, si fa riferimento, nei paragrafi seguenti, alle annualità 2023 e 2024 del bilancio 2022/2024.

A.1. Gli equilibri della situazione corrente e generali del bilancio

EQUILIBRIO ECONOMICO-FINANZIARIO		COMPETENZA	COMPETENZA
		2023	2024
Fondo di cassa all'inizio dell'esercizio			
A) Fondo pluriennale vincolato di entrata per spese correnti	(+)	0,00	0,00
AA) Recupero disavanzo di amministrazione esercizio precedente	(-)	0,00	0,00
B) Entrate Titoli 1.00 – 2.00 – 3.00	(+)	5.452.645,00	4.305.050,00
<i>di cui per estinzione anticipata di prestiti</i>		0,00	0,00
C) Entrate Titolo 4.02.06 – Contributi agli investimenti direttamente destinati al rimborso dei prestiti da amministrazioni pubbliche	(+)	0,00	0,00
D) Spese Titolo 1.00 - Spese correnti	(-)	5.406.385,00	4.264.647,00
<i>di cui:</i>			
• fondo pluriennale vincolato		0,00	0,00
• fondo crediti di dubbia esigibilità		64.593,00	1.549,00
E) Spese Titolo 2.04 – Altri trasferimenti in conto capitale	(-)	0,00	0,00
F) Spese Titolo 4.00 - Quote di capitale amm.to dei mutui e prestiti obbligazionari	(-)	46.260,00	40.403,00
<i>di cui per estinzione anticipata di prestiti</i>		0,00	0,00
<i>di cui Fondo anticipazioni di liquidità</i>		0,00	0,00
G) Somma finale (G=A-AA+B+C-D-E-F)		0,00	0,00
ALTRE POSTE DIFFERENZIALI, PER ECCEZIONI PREVISTE DA NORME DI LEGGE E DA PRINCIPI CONTABILI, CHE HANNO EFFETTO SULL'EQUILIBRIO EX ARTICOLO 162, COMMA 6, DEL TESTO UNICO DELLE LEGGI SULL'ORDINAMENTO DEGLI ENTI LOCALI			
H) Utilizzo risultato di amministrazione presunto per spese correnti e per rimborso dei prestiti	(+)	0,00	0,00
<i>di cui per estinzione anticipata di prestiti</i>		-	-
I) Entrate di parte capitale destinate a spese correnti in base a specifiche disposizioni di legge o dei principi contabili	(+)	0,00	0,00

A.1. Gli equilibri della situazione corrente e generali del bilancio

<i>di cui per estinzione anticipata di prestiti</i>		0,00	0,00
L) Entrate di parte corrente destinate a spese di investimento in base a specifiche disposizioni di legge o dei principi contabili	(-)	0,00	0,00
M) Entrate da accensione di prestiti destinate a estinzione anticipata dei prestiti	(+)	0,00	0,00
EQUILIBRIO DI PARTE CORRENTE O=G+H+I-L+M		0,00	0,00

EQUILIBRIO ECONOMICO-FINANZIARIO		COMPETENZA	COMPETENZA
		2023	2024
P) Utilizzo risultato di amministrazione presunto per spese di investimento	(+)	-	-
Q) Fondo pluriennale vincolato di entrata per spese in conto capitale	(+)	67.143,93	0,00
R) Entrate Titoli 4.00 – 5.00 – 6.00	(+)	2.570.000,00	220.000,00
C) Entrate Titolo 4.02.06 – Contributi agli investimenti direttamente destinati al rimborso dei prestiti da amministrazioni pubbliche	(-)	0,00	0,00
I) Entrate di parte capitale destinate a spese correnti in base a specifiche disposizioni di legge o dei principi contabili	(-)	0,00	0,00
S1) Entrate Titolo 5.02 per Riscossione crediti di breve termine	(-)	0,00	0,00
S2) Entrate Titolo 5.03 per Riscossione crediti di medio-lungo termine	(-)	0,00	0,00
T) Entrate Titolo 5.04 relative a Altre entrate per riduzioni di attività finanziaria	(-)	0,00	0,00
L) Entrate di parte corrente destinate a spese di investimento in base a specifiche disposizioni di legge o dei principi contabili	(+)	0,00	0,00
M) Entrate da accensione di prestiti destinate a estinzione anticipata dei prestiti	(-)	0,00	0,00
U) Spese Titolo 2.00 – Spese in conto capitale	(-)	2.637.143,93	220.000,00
<i>di cui fondo pluriennale vincolato di spesa</i>		0,00	0,00
V) Spese Titolo 3.01 per Acquisizioni di attività finanziarie	(-)	0,00	0,00
E) Spese Titolo 2.04 – Altri trasferimenti in conto capitale	(+)	0,00	0,00
EQUILIBRIO DI PARTE CAPITALE			
Z = P+Q+R-C-I-S1-S2-T+L-M-U-V+E		0,00	0,00

EQUILIBRIO ECONOMICO-FINANZIARIO		COMPETENZA	COMPETENZA
		2023	2024
S1) Entrate Titolo 5.02 per Riscossione crediti di breve termine	(+)	0,00	0,00

A.2 Le risorse finanziarie

S2) Entrate Titolo 5.03 per Riscossione crediti di medio-lungo termine	(+)	0,00	0,00
T) Entrate Titolo 5.04 relative a Altre entrate per riduzioni di attività finanziaria	(+)	0,00	0,00
X1) Spese Titolo 3.02 per Concessioni crediti di breve termine	(-)	0,00	0,00
X2) Spese Titolo 3.03 per Concessioni crediti di medio-lungo termine	(-)	0,00	0,00
Y) Spese Titolo 3.04 per Altre spese per acquisizioni di attività finanziarie	(-)	0,00	0,00
EQUILIBRIO FINALE			
W = O+Z+S1+S2+T-X1-X2-Y		0,00	0,00

Saldo corrente ai fini della copertura degli investimenti pluriennali :

Equilibrio di parte corrente (O)		0,00	0,00
Utilizzo risultato di amministrazione per il finanziamento di spese correnti (H) al netto del fondo anticipazione di liquidità	(-)		
Equilibrio di parte corrente ai fini della copertura degli investimenti pluriennali.		0,00	0,00

A.2 Le risorse finanziarie

TITOLO	DENOMINAZIONE	RESIDUI PRESUNTI AL TERMINE DELL'ESERCIZIO 2021	Previsioni dell'anno 2022	Previsioni dell'anno 2023	Previsioni dell'anno 2024
	Fondo Pluriennale Vincolato per Spese Correnti	Previsioni di competenza	0,00	0,00	0,00
	Fondo Pluriennale Vincolato per Spese in Conto Capitale	Previsioni di competenza	366.970,95	67.143,93	0,00
	Utilizzo avanzo di Amministrazione	Previsioni di competenza	0,00	0,00	0,00
	- di cui avanzo utilizzato anticipatamente	Previsioni di competenza	0,00		
	- di cui Utilizzo Fondo anticipazioni di liquidità'	Previsioni di competenza	0,00	0,00	0,00
	Fondo di Cassa all'1/1/2022	Previsioni di cassa	960.248,83		
			4.388.097,00		

A.2 Le risorse finanziarie

TITOLO	DENOMINAZIONE	RESIDUI PRESUNTI AL TERMINE DELL'ESERCIZIO 2021		Previsioni dell'anno 2022	Previsioni dell'anno 2023	Previsioni dell'anno 2024
10000 TITOLO 1	ENTRATE CORRENTI DI NATURA TRIBUTARIA, CONTRIBUTIVA E PEREQUATIVA	1.208.778,24	previsione di competenza previsione di cassa	5.158.065,54	4.388.097,00	3.240.502,00
20000 TITOLO 2	TRASFERIMENTI CORRENTI	122.290,79	previsione di competenza previsione di cassa	290.590,00 412.880,79	290.590,00	290.590,00
30000 TITOLO 3	ENTRATE EXTRATRIBUTARIE	130.025,96	previsione di competenza previsione di cassa	774.485,00 904.510,96	773.958,00	773.958,00
40000 TITOLO 4	ENTRATE IN CONTO CAPITALE	2.485.262,09	previsione di competenza previsione di cassa	1.671.963,00 3.822.832,49	2.570.000,00	220.000,00
60000 TITOLO 6	ACCENSIONE PRESTITI	719.651,43	previsione di competenza previsione di cassa	150.000,00 869.651,43	0,00	0,00
70000 TITOLO 7	ANTICIPAZIONI DA ISTITUTO TESORIERE/CASSIERE	0,00	previsione di competenza previsione di cassa	1.363.022,00 1.363.022,00	1.363.022,00	1.363.022,00
90000 TITOLO 9	ENTRATE PER CONTO TERZI E PARTITE DI GIRO	143.120,56	previsione di competenza previsione di cassa	6.270.000,00 6.413.120,56	6.270.000,00	6.270.000,00
	TOTALE TITOLI	4.809.129,07	previsione di competenza	14.908.157,00	15.655.667,00	12.158.072,00

A.3. Valutazione generale sui mezzi finanziari, con individuazione delle fonti di finanziamento

TITOLO	DENOMINAZIONE	RESIDUI PRESUNTI AL TERMINE DELL'ESERCIZIO 2021	Previsioni dell'anno 2022	Previsioni dell'anno 2023	Previsioni dell'anno 2024
			previsione di cassa	18.944.083,77	
	TOTALE GENERALE DELLE ENTRATE	4.809.129,07	previsione di competenza	15.275.127,95	15.722.810,93
			previsione di cassa	19.904.332,60	12.158.072,00

A.3. Valutazione generale sui mezzi finanziari, con individuazione delle fonti di finanziamento

TITOLO TIPOLOGIA	DENOMINAZIONE		Previsioni dell'anno 2022	Previsioni dell'anno 2023	Previsioni dell'anno 2024
	Fondo Pluriennale Vincolato per Spese Correnti	Previsioni di competenza	0,00	0,00	0,00
	Fondo Pluriennale Vincolato per Spese in Conto Capitale	Previsioni di competenza	366.970,95	67.143,93	0,00
	Utilizzo avanzo di Amministrazione	Previsioni di competenza	0,00	0,00	0,00
	- di cui avanzo utilizzato anticipatamente	Previsioni di competenza	0,00		
	- di cui Utilizzo Fondo anticipazioni di liquidita'	Previsioni di competenza	0,00	0,00	0,00
	Fondo di Cassa all'1/1/2022	Previsioni di cassa	960.248,83		
TITOLO 1					
10101	Tipologia 101: IMPOSTE, TASSE E PROVENTI ASSIMILATI	previsione di competenza	3.793.347,00	3.793.347,00	2.650.752,00
		previsione di cassa	4.569.964,53		
10104	Tipologia 104: COMPARTICIPAZIONI DI TRIBUTI	previsione di competenza	5.000,00	5.000,00	0,00
		previsione di cassa	23.976,39		

A.3. Valutazione generale sui mezzi finanziari, con individuazione delle fonti di finanziamento

TITOLO TIPOLOGIA	DENOMINAZIONE		Previsioni dell'anno 2022	Previsioni dell'anno 2023	Previsioni dell'anno 2024
10301	Tipologia 301: FONDI PEREQUATIVI DA AMMINISTRAZIONI CENTRALI	previsione di competenza	589.750,00	589.750,00	589.750,00
		previsione di cassa	564.124,62		
10000 Totale TITOLO 1	ENTRATE CORRENTI DI NATURA TRIBUTARIA, CONTRIBUTIVA E PEREQUATIVA	previsione di competenza	4.388.097,00	4.388.097,00	3.240.502,00
		previsione di cassa	5.158.065,54		

TITOLO TIPOLOGIA	DENOMINAZIONE		Previsione dell'anno 2023	Previsione dell'anno 2024
TITOLO 2	TRASFERIMENTI CORRENTI			
20101	Tipologia 101: TRASFERIMENTI CORRENTI DA AMMINISTRAZIONI PUBBLICHE *	previsione di competenza	290.590,00	290.590,00
		previsione di cassa		
20102	Tipologia 102: TRASFERIMENTI CORRENTI DA FAMIGLIE	previsione di competenza	0,00	0,00
		previsione di cassa		
20105	Tipologia 105: TRASFERIMENTI CORRENTI DALL'UNIONE EUROPEA E DAL RESTO DEL MONDO	previsione di competenza	0,00	0,00
		previsione di cassa		
20000 Totale TITOLO 2	TRASFERIMENTI CORRENTI	previsione di competenza	290.590,00	290.590,00
		previsione di cassa		

TITOLO TIPOLOGIA	DENOMINAZIONE		Previsione dell'anno 2023	Previsione dell'anno 2024
TITOLO 3	ENTRATE EXTRATRIBUTARIE			
30100	Tipologia 100: VENDITA DI BENI E SERVIZI E	previsione di competenza	573.096,00	573.096,00

A.3. Valutazione generale sui mezzi finanziari, con individuazione delle fonti di finanziamento

PROVENTI DERIVANTI DALLA GESTIONE DEI BENI *		previsione di cassa		
30200	Tipologia 200: PROVENTI DERIVANTI DALL'ATTIVITA' DI CONTROLLO E REPRESSIONE DELLE IRREGOLARITA' E DEGLI ILLECITI	previsione di competenza	0,00	0,00
		previsione di cassa		
30300	Tipologia 300: INTERESSI ATTIVI	previsione di competenza	100,00	100,00
		previsione di cassa		
30400	Tipologia 400: ALTRE ENTRATE DA REDDITI DA CAPITALE	previsione di competenza	140.355,00	140.355,00
		previsione di cassa		
30500	Tipologia 500: RIMBORSI E ALTRE ENTRATE CORRENTI *	previsione di competenza	60.407,00	60.407,00
		previsione di cassa		
30000 Totale TITOLO 3	ENTRATE EXTRATRIBUTARIE	previsione di competenza	773.958,00	773.958,00
		previsione di cassa		

TITOLO TIPOLOGIA	DENOMINAZIONE		Previsione dell'anno 2023	Previsione dell'anno 2024
TITOLO 4	ENTRATE IN CONTO CAPITALE			
40100	Tipologia 100: TRIBUTI IN CONTO CAPITALE	previsione di competenza	0,00	0,00
		previsione di cassa		
40200	Tipologia 200: CONTRIBUTI AGLI INVESTIMENTI	previsione di competenza	2.520.000,00	170.000,00
		previsione di cassa		

A.3. Valutazione generale sui mezzi finanziari, con individuazione delle fonti di finanziamento

40400	Tipologia 400: ENTRATE DA ALIENAZIONE DI BENI MATERIALI E IMMATERIALI	previsione di competenza	50.000,00	50.000,00
		previsione di cassa		
40500	Tipologia 500: ALTRE ENTRATE IN CONTO CAPITALE	previsione di competenza	0,00	0,00
		previsione di cassa		
40000 Totale TITOLO 4	ENTRATE IN CONTO CAPITALE	previsione di competenza	2.570.000,00	220.000,00
		previsione di cassa		

TITOLO TIPOLOGIA	DENOMINAZIONE		Previsione dell'anno 2023	Previsione dell'anno 2024
TITOLO 6	ACCENSIONE PRESTITI			
60200	Tipologia 200: ACCENSIONE PRESTITI A BREVE TERMINE	previsione di competenza	0,00	0,00
		previsione di cassa		
60300	Tipologia 300: ACCENSIONE MUTUI E ALTRI FINANZIAMENTI A MEDIO LUNGO TERMINE	previsione di competenza	0,00	0,00
		previsione di cassa		
60000 Totale TITOLO 6	ACCENSIONE PRESTITI	previsione di competenza	0,00	0,00
		previsione di cassa		

TITOLO TIPOLOGIA	DENOMINAZIONE		Previsione dell'anno 2023	Previsione dell'anno 2024
TITOLO 7	ANTICIPAZIONI DA ISTITUTO TESORIERE/CASSIERE			

A.3. Valutazione generale sui mezzi finanziari, con individuazione delle fonti di finanziamento

70100	Tipologia 100: ANTICIPAZIONI DA ISTITUTO TESORIERE/CASSIERE	previsione di competenza	1.363.022,00	1.363.022,00
		previsione di cassa		
70000 Totale TITOLO 7	ANTICIPAZIONI DA ISTITUTO TESORIERE/CASSIERE	previsione di competenza	1.363.022,00	1.363.022,00
		previsione di cassa		

TITOLO TIPOLOGIA	DENOMINAZIONE		Previsione dell'anno 2023	Previsione dell'anno 2024
TITOLO 9	ENTRATE PER CONTO TERZI E PARTITE DI GIRO			
90100	Tipologia 100: ENTRATE PER PARTITE DI GIRO	previsione di competenza	5.120.000,00	5.120.000,00
		previsione di cassa		
90200	Tipologia 200: ENTRATE PER CONTO TERZI	previsione di competenza	1.150.000,00	1.150.000,00
		previsione di cassa		
90000 Totale TITOLO 9	ENTRATE PER CONTO TERZI E PARTITE DI GIRO	previsione di competenza	6.270.000,00	6.270.000,00
		previsione di cassa		
	TOTALE TITOLI	previsione di competenza	15.655.667,00	12.158.072,00
		previsione di cassa		
	TOTALE GENERALE DELLE ENTRATE	previsione di competenza	15.722.810,93	12.158.072,00
		previsione di cassa		

A4. I tributi e le tariffe dei servizi pubblici

Per quanto riguarda la funzione di gestione delle entrate tributarie, dall'1/1/2017, come già indicato in altre sezioni, si è concluso il processo di conferimento in Unione.

Dal punto di vista strategico è opportuno precisare in questa sede che tale conferimento opera con riferimento all'elemento di gestione della funzione, mentre non è delegabile l'esercizio della potestà impositiva. Di conseguenza anche le voci di entrata riferite ai diversi tributi (e grandezze analoghe come, ad esempio, i contributi compensativi) mantengono la loro imputazione, almeno fino a diversa disposizione di Legge, a carico dei bilanci dei Comuni titolari del potere impositivo medesimo.

Si prende atto che i Comuni aderenti all'Unione, fino ad ora, hanno provveduto all'approvazione dei regolamenti in materia tributaria in modo singolo cioè ogni ente ha approvato con i suoi organi un proprio regolamento pur avendo condiviso un contenuto regolamentare uniforme e omogeneo.

Imposta di soggiorno

E' in vigore dal 2018 sul territorio dell'Unione che con gli atti di seguito riportati ne ha disciplinato l'introduzione e le tariffe:

- delibera di Consiglio dell'Unione n. 54/2015 del 23/12/2015 avente per oggetto "Imposta di soggiorno. Istituzione e approvazione del relativo Regolamento";
 - delibera di Giunta dell'Unione n. 103 del 30/12/2015 avente per oggetto "Imposta di soggiorno. Determinazione tariffe per il 2016".
- Con deliberazione n. 57 del 23/12/2020, avente ad oggetto "REGOLAMENTO PER L'APPLICAZIONE DELL'IMPOSTA DI SOGGIORNO - MODIFICHE ED INTEGRAZIONI"

è stata riapprovata la regolamentazione dell'imposta per recepire le modifiche normative introdotte dall'art. 180 del D.L. 19 maggio 2020, n. 34, convertito, con modificazioni, dalla Legge 17 luglio 2020, n. 77.

Imposta municipale propria

Come noto la legge 160/2019, all'art. 1, commi da 738 a 782, ha approvato la nuova disciplina dell'imposta municipale propria con contestuale eliminazione della Tasi e mantenimento della componente Tari.

Nel 2020, per le necessità intercorse collegate all'emergenza Covid, le Amministrazioni Comunali hanno provveduto a deliberare le aliquote e ad approvare il nuovo regolamento dell'imposta nel secondo semestre dell'anno. Nel 2023 le Amministrazioni Comunali disporranno in merito alle aliquote dei tributi in coerenza con le politiche di bilancio.

TARI

Per quanto riguarda la componente TARI si provvederà con apposite separate deliberazioni dei Consigli Comunali ad approvare gli indirizzi per la gestione, il montante ed il piano tariffario, nonché, ne necessario, il Regolamento. Nel corso del triennio 2023/2025 si prevede la trasformazione del prelievo sui rifiuti da tassa a tariffa con applicazione del metodo puntuale. Il primo comune per il quale è previsto il passaggio a tariffa puntuale è il comune di Riolo Terme dal 2023 e, dall'anno successivo, gli altri.

Per gli altri tributi non specificamente nominati, allo stato attuale, non vi sono elementi di variazione riconducibili ad un diverso orientamento programmatico

dell'Ente. Il dettaglio delle scelte contabili effettuate in merito all'iscrizione contabile, se necessario o opportuno, è stato riportato nella nota integrativa allegata al Bilancio.

Canone patrimoniale unico e canone mercatale

I Comuni aderenti all'Unione, con separati provvedimenti di Consiglio e di Giunta, nel corso del 2021, con decorrenza dall'1/1/2021, hanno provveduto ad approvare il regolamento e le tariffe del canone in argomento.

A.5. La gestione del patrimonio

Nell'ambito della gestione del patrimonio devono ottenere risalto le entrate derivanti dall'impiego dei diversi cespiti patrimoniali con riferimento in particolare:

- al patrimonio immobiliare inteso con riferimento ai terreni e ai fabbricati di proprietà;
- al patrimonio immobilizzato in partecipazioni societarie a vario titolo;
- al patrimonio in termini di liquidità e crediti.

Proventi dei cespiti immobiliari dell'ente (terreni e fabbricati)

Il patrimonio immobiliare (terreni + fabbricati al netto del fondo di ammortamento) al 31.12.2021 è rilevabile dal conto del patrimonio redatto ai sensi del D. Lgs. 267/2000. Negli ultimi anni gli strumenti fondamentali utilizzati per la corretta gestione e valorizzazione del patrimonio sono stati il Piano triennale delle alienazioni e valorizzazioni patrimoniali (che costituisce specifico allegato del DUP) e l'inventario che viene aggiornato ogni anno al 31/12 per tener conto delle operazioni che hanno influenzato il patrimonio nell'anno di riferimento.

Al momento non è prevista alcuna revisione nella tariffazione del canone 2023. E' in corso in diversi comuni la disciplina dell'organizzazione dei mercati che, sulla base delle indicazioni delle diverse amministrazioni, potrà comportare una modifica del regolamento del canone unico per la parte relativa al canone mercatale.

Per la generalità dei servizi gli Enti aderenti all'Unione procederanno secondo le volontà che saranno espresse dalle singole Amministrazioni.

Utili netti di aziende speciali e partecipate, dividendi di società

Le previsioni inserite nel bilancio dell'ente a tale titolo sono riferite ai valori degli utili e delle riserve che si prevede siano distribuiti dalle società partecipate.

Interessi su anticipazioni e crediti

Gli stanziamenti previsti si riferiscono:

- agli interessi attivi riscossi dagli enti a seguito dell'attività di accertamento e riscossione coattiva;
 - agli interessi attivi che maturano sulle giacenze dei mutui Cassa Depositi e Prestiti e degli ulteriori mutui e prestiti obbligazionari e alle somme depositate in Banca Italia.
- Come noto, il D.L. 1/2012 ha sospeso, dalla data del 24 gennaio 2012 fino a dicembre 2014, il sistema di tesoreria mista e ripristinato il precedente sistema di tesoreria unica. La Legge 190/2014 è intervenuta prorogando il sistema di tesoreria unica fino al 31/12/2017. Infine, la Legge 205/2017 (Legge di bilancio 2018), all'art. 1, comma 877, ha nuovamente prorogato il sistema di tesoreria unica, previsto

dall'art. 1 della Legge 720/1984, fino al 31/12/2021.

L'art. 164 del disegno di legge di bilancio 2022, licenziato dal Consiglio dei ministri, nella seduta del 28 ottobre scorso, estende fino al 31 dicembre 2025 il periodo di sospensione dell'applicazione del regime di tesoreria unica "misto" per regioni, enti locali, enti del comparto sanità, autorità portuali e università e dispone il mantenimento per tali enti, fino a

quella data, del regime di tesoreria unica previsto dall'articolo 1 della legge n. 720/1984. Sono escluse dalle disposizioni della norma soltanto le somme provenienti da mutuo, prestito ed ogni altra forma di indebitamento non sostenute da contributo di altre amministrazioni pubbliche.

Tutto ciò contribuisce a determinare un quadro di risorse a tale titolo molto contenuto.

A.6. Il reperimento e l'impiego di risorse straordinarie e in conto capitale

Le entrate in conto capitale dell'Unione della Romagna Faentina sono principalmente rappresentate da:

- trasferimenti in conto capitale da parte di enti pubblici, in particolare della Regione Emilia Romagna;
- utilizzo di entrate correnti derivanti da:
 - quota parte dei proventi per sanzioni al codice della strada in applicazione dell'art. 208, lettera b;
 - proventi dei canoni di concessione dei beni del Demanio Forestale, vincolati a interventi di recupero e manutenzione del patrimonio forestale demaniale;
- avanzo di amministrazione fondi liberi, che negli anni sono stati utilizzati in particolare per finanziare gli investimenti informatici.

A seguito del conferimento in Unione della funzione di edilizia privata e urbanistica i

permessi di costruire sono rilasciati dai competenti uffici dell'Unione. Le entrate relative sono riscosse dall'Unione e:

- riversate ai Comuni sulla base delle decisioni assunte annualmente con il bilancio di previsione per il finanziamento delle spese in conto capitale;
- trattenute dall'Unione per il finanziamento, ai sensi di Legge, delle spese relative ai lavori pubblici e alle manutenzioni, ecc., per quanto riguarda le spese correnti.

La Nota Integrativa dell'Unione darà evidenza dell'utilizzo e della destinazione di tali proventi.

Per quanto riguarda le entrate in conto capitale dei singoli Comuni queste continuano ad essere imputate ai suddetti enti che le utilizzano per il finanziamento diretto delle spese di investimento.

Per i Comuni conferenti le entrate in conto capitale tipiche sono costituite da:

- entrate da contributi di terzi pubblici e privati;
- entrate da trasformazioni patrimoniali;

- o entrate tipiche diverse a seconda degli Enti;
- o entrate da trasferimenti Unione connesse all'edilizia (di cui al capoverso precedente);
- o proventi derivanti dallo sfruttamento delle cave;
- o avanzo di amministrazione;
- o altre.

Negli anni 2022 e seguenti stanno assumendo e assumeranno particolare rilievo i trasferimenti dalle Amministrazioni centrali per l'attuazione di specifici interventi ammessi ai finanziamenti del PNRR e PNC. Al fine della programmazione degli investimenti gli enti dell'Unione redigono il bilancio di previsione in

coerenza con il programma triennale delle opere pubbliche e, laddove necessario, definiscono nel presente documento di programmazione interventi specifici che non hanno ancora le caratteristiche richieste dalla normativa per l'inserimento nel bilancio e nel programma triennale.

Anche al fine di cofinanziare o, comunque, sostenere l'attuazione degli interventi inseriti nella programmazione o previsti dal PNRR, i singoli Comuni hanno in corso valutazioni circa la possibilità di contrarre nuovo indebitamento per il finanziamento degli investimenti. Anche l'Unione, con riferimento alle attività e ai servizi gestiti a seguito dei conferimenti, potrà contrarre mutui al fine di sostenere gli investimenti.

A.7. La spesa corrente con specifico riferimento alla gestione delle funzioni fondamentali anche con riferimento alla qualità dei servizi resi e agli obiettivi di servizio

Le funzioni fondamentali dei comuni sono definite dall'art. 14 del D.L. 78/2010 convertito in legge n. 122/2010, come modificato dall'art. 19 del D.L. 95/2012 convertito in legge 125/2012:

- a) organizzazione generale dell'amministrazione, gestione finanziaria e contabile e controllo;
- b) organizzazione dei servizi pubblici di interesse generale di ambito comunale, ivi compresi i servizi di trasporto pubblico comunale;
- c) catasto, ad eccezione delle funzioni mantenute allo Stato dalla normativa vigente;
- d) la pianificazione urbanistica ed edilizia di ambito comunale nonché la partecipazione alla pianificazione territoriale di livello sovracomunale;
- e) attività, in ambito comunale, di pianificazione di protezione civile e di coordinamento dei primi soccorsi;

- f) l'organizzazione e la gestione dei servizi di raccolta, avvio e smaltimento e recupero dei rifiuti urbani e la riscossione dei relativi tributi;
- g) progettazione e gestione del sistema locale dei servizi sociali ed erogazione delle relative prestazioni ai cittadini, secondo quanto previsto dall'articolo 118, quarto comma, della Costituzione;
- h) edilizia scolastica per la parte non attribuita alla competenza delle province, organizzazione e gestione dei servizi scolastici;
- i) polizia municipale e polizia amministrativa locale;
- l) tenuta dei registri di stato civile e di popolazione e compiti in materia di servizi anagrafici nonché in materia di servizi elettorali, nell'esercizio delle funzioni di competenza statale;
- l-bis) i servizi in materia statistica.

Al 1° gennaio 2018 i Comuni dell'Unione della Romagna Faentina hanno conferito all'Unione stessa tutte le funzioni, pertanto anche le funzioni fondamentali. Tuttavia non sarà formalmente conferita la funzione fondamentale "catasto" (lett. C, che precede), perché non esercitata dai Comuni dell'Unione. Poiché l'Unione della Romagna Faentina è stata costituita come allargamento ai Comuni di Faenza, Castel Bolognese e Solarolo della preesistente Unione dei Comuni di Brisighella, Casola Valsenio e Riolo Terme, la medesima preesistente Unione registra una convenzione per il conferimento della funzione "catasto", di fatto vuota di contenuti attuativi.

Dall'1/1/2018, in conclusione, all'Unione della Romagna Faentina sono conferite tutte le funzioni "effettivamente esercitate" dai Comuni, ma non la funzione "catasto".

Dal punto di vista lessicale il D.Lgs. 118/2011 ha introdotto, per la definizione delle funzioni svolte dagli enti locali, il termine "missione", al fine di rendere immediatamente confrontabili le spese del comparto degli enti locali con quelle delle Regioni e con il bilancio dello Stato (anch'esso impostato per missioni).

L'attuazione dell'integrale conferimento delle funzioni dal punto di vista dei riflessi sul bilancio viene svolta tenendo presenti le seguenti logiche:

- o il bilancio dell'Unione tende ad incrementarsi in quanto in esso risultano via via iscritte le previsioni di entrata e di spesa relative alle funzioni trasferite, con l'esclusione

di specifiche poste non trasferite per precise motivazioni convenzionali o di legge;

- o il mantenimento di un "regime" di gestione della spesa improntato a criteri di spending review, di revisione e riallocazione della spesa.

L'insieme degli obiettivi dell'ente - anche in termini ai servizi resi direttamente o tramite soggetti terzi chiamati a dare un contributo all'attività pubblica, in varie forme - sono contenuti nell'apposita parte del presente Documento di programmazione.

Per alcuni degli elementi compresi nell'ambito delle spese correnti si rinvia anche agli specifici paragrafi e agli allegati della Sezione Operativa.

Si ritiene di dare evidenza al fatto che, in conseguenza del completo trasferimento del personale dipendente all'Unione, le previsioni della spesa di personale sono interamente in capo all'Unione e sono rimborsate pro-quota dagli enti. Il criterio di attribuzione della spesa di personale ai Comuni è stato approvato con atto della Giunta Comunale n. 17 del 31/01/2019 avente per oggetto "Criteri di attribuzione della spesa di personale agli enti facenti parte dell'Unione della Romagna Faentina".

Per quanto riguarda, invece, la ripartizione delle spese di personale afferenti all'area dei servizi sociali si precisa che dal 2022 il criterio di attribuzione della spesa è quello derivante dai criteri di applicazione del bilancio sociale.

A.8. I bisogni per ciascun programma all'interno delle missioni

RIEPILOGO DELLE MISSIONI	DENOMINAZIONE	Previsioni dell'anno 2023	Previsioni dell'anno 2024
	DISAVANZO DI AMMINISTRAZIONE	0,00	0,00

A.8. I bisogni per ciascun programma all'interno delle missioni

RIEPILOGO DELLE MISSIONI	DENOMINAZIONE		Previsioni dell'anno 2023	Previsioni dell'anno 2024
	DISAVANZO DERIVANTE DA DEBITO AUTORIZZATO E NON CONTRATTO		0,00	0,00
Totale MISSIONE 01	SERVIZI ISTITUZIONALI, GENERALI E DI GESTIONE	previsione di competenza di cui già impegnato di cui fondo pluriennale vincolato previsione di cassa	3.601.375,19 248,00 0,00	1.963.843,19 0,00 0,00
Totale MISSIONE 03	ORDINE PUBBLICO E SICUREZZA	previsione di competenza di cui già impegnato di cui fondo pluriennale vincolato previsione di cassa	235.716,75 0,00 0,00	235.716,75 0,00 0,00
Totale MISSIONE 04	ISTRUZIONE E DIRITTO ALLO STUDIO	previsione di competenza di cui già impegnato di cui fondo pluriennale vincolato previsione di cassa	832.630,66 25.000,00 0,00	832.630,66 0,00 0,00
Totale MISSIONE 05	TUTELA E VALORIZZAZIONE DEI BENI E DELLE ATTIVITA' CULTURALI	previsione di competenza di cui già impegnato di cui fondo pluriennale vincolato previsione di cassa	131.456,82 15.947,70 0,00	131.456,82 0,00 0,00
Totale MISSIONE 06	POLITICHE GIOVANILI, SPORT E TEMPO LIBERO	previsione di competenza di cui già impegnato di cui fondo pluriennale vincolato previsione di cassa	30.600,00 0,00 0,00	30.600,00 0,00 0,00
Totale MISSIONE 07	TURISMO	previsione di competenza di cui già impegnato di cui fondo pluriennale vincolato previsione di cassa	44.327,30 0,00 0,00	44.327,30 0,00 0,00
Totale MISSIONE 08	ASSETTO DEL TERRITORIO ED EDILIZIA ABITATIVA	previsione di competenza di cui già impegnato di cui fondo pluriennale vincolato previsione di cassa	146.390,67 0,00 0,00	146.390,67 0,00 0,00

A.8. I bisogni per ciascun programma all'interno delle missioni

RIEPILOGO DELLE MISSIONI	DENOMINAZIONE		Previsioni dell'anno 2023	Previsioni dell'anno 2024
Totale MISSIONE 09	SVILUPPO SOSTENIBILE E TUTELA DEL TERRITORIO E DELL'AMBIENTE	previsione di competenza di cui già impegnato di cui fondo pluriennale vincolato previsione di cassa	1.058.449,00 0,00 0,00	18.000,00 0,00 0,00
Totale MISSIONE 10	TRASPORTI E DIRITTO ALLA MOBILITA'	previsione di competenza di cui già impegnato di cui fondo pluriennale vincolato previsione di cassa	1.171.618,93 67.143,93 0,00	354.475,00 0,00 0,00
Totale MISSIONE 11	SOCCORSO CIVILE	previsione di competenza di cui già impegnato di cui fondo pluriennale vincolato previsione di cassa	0,00 0,00 0,00	0,00 0,00 0,00
Totale MISSIONE 12	DIRITTI SOCIALI, POLITICHE SOCIALI E FAMIGLIA	previsione di competenza di cui già impegnato di cui fondo pluriennale vincolato previsione di cassa	664.776,61 0,00 0,00	664.670,61 0,00 0,00
Totale MISSIONE 14	SVILUPPO ECONOMICO E COMPETITIVITÀ	previsione di competenza di cui già impegnato di cui fondo pluriennale vincolato previsione di cassa	0,00 0,00 0,00	0,00 0,00 0,00
Totale MISSIONE 16	AGRICOLTURA, POLITICHE AGROALIMENTARI E PESCA	previsione di competenza di cui già impegnato di cui fondo pluriennale vincolato previsione di cassa	0,00 0,00 0,00	0,00 0,00 0,00
Totale MISSIONE 20	FONDI E ACCANTONAMENTI	previsione di competenza di cui già impegnato di cui fondo pluriennale vincolato previsione di cassa	110.604,00 0,00 0,00	47.560,00 0,00 0,00
Totale MISSIONE 50	DEBITO PUBBLICO	previsione di competenza di cui già impegnato	61.843,00 0,00 0,00	55.379,00 0,00 0,00

A.8. I bisogni per ciascun programma all'interno delle missioni

RIEPILOGO DELLE MISSIONI	DENOMINAZIONE	Previsioni dell'anno 2023	Previsioni dell'anno 2024
	di cui fondo pluriennale vincolato previsione di cassa		
Totale MISSIONE 60	ANTICIPAZIONI FINANZIARIE	1.363.022,00	1.363.022,00
	previsione di competenza di cui già impegnato di cui fondo pluriennale vincolato previsione di cassa	0,00 0,00	0,00 0,00
Totale MISSIONE 99	SERVIZI PER CONTO TERZI	6.270.000,00	6.270.000,00
	previsione di competenza di cui già impegnato di cui fondo pluriennale vincolato previsione di cassa	0,00 0,00	0,00 0,00
Totale MISSIONE 99	NON DEFINITO	0,00	0,00
	previsione di competenza di cui già impegnato di cui fondo pluriennale vincolato previsione di cassa	0,00 0,00	0,00 0,00
	TOTALE MISSIONI	15.722.810,93	12.158.072,00
	previsione di competenza di cui già impegnato di cui fondo pluriennale vincolato previsione di cassa	108.339,63 0,00	0,00 0,00
	TOTALE GENERALE DELLE SPESE	15.722.810,93	12.158.072,00
	previsione di competenza di cui già impegnato di cui fondo pluriennale vincolato previsione di cassa	108.339,63 0,00	0,00 0,00

A.9. Analisi degli impegni pluriennali di spesa già assunti

L'ultima ricognizione, al 31/12/2021, degli impegni pluriennali di spesa già assunti è la seguente. La ricognizione verrà aggiornata in occasione della redazione dello schema di bilancio 2023.

TITOLI E MACROAGGREGATI DI SPESA		Anno 2023		Anno 2024		Anni successivi
		Previsioni di competenza	Impegni	Previsioni di competenza del bilancio pluriennale	Impegni	Impegni
TITOLO SPESE CORRENTI						
101	REDDITI DA LAVORO DIPENDENTE	141.475,00	0,00	0,00	0,00	0,00
102	IMPOSTE E TASSE A CARICO DELL'ENTE	97.250,00	0,00	0,00	0,00	0,00
103	ACQUISTO DI BENI E SERVIZI	1.142.157,00	16.195,70	0,00	0,00	0,00
104	TRASFERIMENTI CORRENTI	2.561.212,00	25.000,00	0,00	0,00	0,00
107	INTERESSI PASSIVI	15.748,00	0,00	0,00	0,00	0,00
109	RIMBORSI E POSTE CORRETTIVE DELLE ENTRATE	70.700,00	0,00	0,00	0,00	0,00
110	ALTRE SPESE CORRENTI	72.410,00	0,00	0,00	0,00	0,00
100	Totale TITOLO 1	4.100.952,00	41.195,70	0,00	0,00	0,00
TITOLO SPESE IN CONTO CAPITALE						
202	INVESTIMENTI FISSI LORDI E ACQUISTO DI TERRENI	450.000,00	0,00	0,00	0,00	0,00
203	CONTRIBUTI AGLI INVESTIMENTI	67.143,93	67.143,93	0,00	0,00	0,00
204	ALTRI TRASFERIMENTI IN CONTO CAPITALE	0,00	0,00	0,00	0,00	0,00
205	ALTRE SPESE IN CONTO CAPITALE	0,00	0,00	0,00	0,00	0,00
200	Totale TITOLO 2	517.143,93	67.143,93	0,00	0,00	0,00
TITOLO SPESE PER INCREMENTO ATTIVITA' FINANZIARIE						
301	ACQUISIZIONI DI ATTIVITA' FINANZIARIE	0,00	0,00	0,00	0,00	0,00
300	Totale TITOLO 3	0,00	0,00	0,00	0,00	0,00
TITOLO RIMBORSO PRESTITI						
402	RIMBORSO PRESTITI A BREVE TERMINE	0,00	0,00	0,00	0,00	0,00
403	RIMBORSO MUTUI E ALTRI FINANZIAMENTI A MEDIO LUNGO TERMINE	51.239,00	0,00	0,00	0,00	0,00
400	Totale TITOLO 4	51.239,00	0,00	0,00	0,00	0,00
TITOLO CHIUSURA ANTICIPAZIONI RICEVUTE DA ISTITUTO TESORIERE/CASSIERE						
501	CHIUSURA ANTICIPAZIONI RICEVUTE DA ISTITUTO TESORIERE/CASSIERE	1.363.022,00	0,00	0,00	0,00	0,00
500	Totale TITOLO 5	1.363.022,00	0,00	0,00	0,00	0,00
TITOLO USCITE PER CONTO TERZI E PARTITE DI GIRO						
701	USCITE PER PARTITE DI GIRO	3.920.000,00	0,00	0,00	0,00	0,00
702	USCITE PER CONTO TERZI	2.350.000,00	0,00	0,00	0,00	0,00
700	Totale TITOLO 7	6.270.000,00	0,00	0,00	0,00	0,00
TOTALE IMPEGNI		12.302.356,93	108.339,63	0,00	0,00	0,00

A.10. Gli investimenti e la realizzazione delle opere pubbliche con indicazione del fabbisogno in termini di spesa di investimento

Per quanto riguarda i nuovi investimenti si fa rinvio all'[Allegato B](#) al presente documento, contenente il Programma Triennale delle Opere Pubbliche. La deliberazione di approvazione dei propri Programmi Triennali è assunta dai singoli Comuni in coerenza a quanto previsto sui bilanci degli enti medesimi, fatta salva la eventuale programmazione propria dell'Unione per i servizi già conferiti (ad esempio per gli interventi gestiti dal Servizio di Forestazione o per gli investimenti attinenti alla Polizia Municipale e

all'Informatica) e per le eventuali opere pubbliche che dovessero essere realizzate dall'Unione con il consenso degli enti per ragioni di opportunità, convenienza, economicità ed efficienza.

Poiché l'elaborazione di quanto sopra attiene ad attività oggetto di funzione conferita, per l'Unione e/o per gli Enti è comunque gestita dal Settore Lavori Pubblici dell'Unione della Romagna Faentina nelle diverse articolazioni organizzative in cui è costituito

A.11. I programmi ed i progetti di investimento in corso di esecuzione e non ancora conclusi

L'ultima ricognizione, al 31/12/2021, dei programmi ed i progetti di investimento in corso di esecuzione e non ancora conclusi o da saldare è la seguente. La ricognizione verrà aggiornata in occasione della redazione dello schema di bilancio 2023.

2020	101	ACQUISTO SERVOSCALA P.TTA PIANORI	224
2019	277	AFFIDAMENTO LAVORI RIQUALIFICAZIONE CALDAIA SCUOLA INCENTIVI	660,25
2019	279	LAVORI RIQUALIFICAZIONE INFISSI SCUOLE FOGNANO MERLONI	499,22
2021	65	MANUTENZIONE STRAORDINARIA SCALE COMUNE CON CONTRIBUTO STATALE	11178,23
2021	269	DECRETO CRESCITA ANNO 2021 RISPARMIO ENERGETICO DEGLI EDIFICI PUBBLICI	30758,53
2021	270	INCENTIVI 80% RISPARMIO ENERGETICO DEGLI EDIFICI PUBBLICI	450,96
2021	271	INCENTIVI 20% RISPARMIO ENERGETICO DEGLI EDIFICI PUBBLICI	112,74
2021	272	IMPEGNO RISPARMIO ENERGETICO DEGLI EDIFICI PUBBLICI	244,89
2021	273	DECRETO CRESCITA ANNO 2021 RISPARMIO ENERGETICO DEGLI EDIFICI PUBBLICI EDILIZIO DELLA SCUOLA PRIMARIA OLINDO PAZZI DI BRISIGHELLA	36945,64
2021	274	INCENTIVI 80% DECRETO CRESCITA ANNO 2021 RISPARMIO ENERGETICO DEGLI EDIFICI PUBBLICI	491,78
2021	275	INCENTIVI 20% DECRETO CRESCITA ANNO 2021 RISPARMIO ENERGETICO DEGLI EDIFICI PUBBLICI	122,94

A.11. I programmi ed i progetti di investimento in corso di esecuzione e non ancora conclusi

2021	276	PRENOTAZIONE IMPEGNO PER INCARICO APE DECRETO CRESCITA ANNO 2021 RISPARMIO ENERGETICO DEGLI EDIFICI PUBBLICI DELL'ISOLAMENTO TERMICO DELL'INVOLUCRO EDILIZIO DELLA SCUOLA PRIMARIA OLINDO PAZZI DI BRISIGHELLA	320,25
2021	277	IMPEGNO DECRETO CRESCITA ANNO 2021 RISPARMIO ENERGETICO DEGLI EDIFICI PUBBLICI TERMICO DELL'INVOLUCRO EDILIZIO DELLA SCUOLA PRIMARIA OLINDO PAZZI DI BRISIGHELLA	552,27
2021	171	MESSA IN SICUREZZA SCUOLE UGONIA	5000
2021	75	FORNITURA DI FARI CON KIT PANNELLI FOTOVOLTAICI PRESSO LA ROCCA	2272,86
2021	377	ACQUISTO SISTEMA SONOR CON DUE MICROFONI	291,58
2021	189	MATERIALE ELETTRICO PER AREA CAMPER	0,15
2021	294	MATERIALE ELETTRICO PER AREA CAMPER	0,79
2021	253	IMPEGNO DI SPESA PER INCARICO MESSA SICUREZZA RISCHIO IDROGEOLOGICO	27899,98
2021	314	ADEGUAMENTO USCITE DI SICUREZZA E PERCORSO DISABILI SCUOLA PRIMARIA 'GIOVANNI XXIII'	19864
2017	38	SCUOLE INCARICO PER PRATICASISMICA E RILIEVI BRUNO ING MAESTRI	2891,35
2021	7	INTERVENTI LOCALI SCUOLA OLINDO PAZZI	50000
2021	110	INTERVENTI LOCALI SCUOLA OLINDO PAZZI	21232,07
2022	1	INTERVENTI LOCALI SCUOLA OLINDO PAZZI	54386,55
2020	137	ADEGUAMENTO RISCALDAMENTO SCUOLA ELEMENTARE GIOVANNI XXIII FOGNANO	9864,44
2020	138	ADEGUAMENTO RISCALDAMENTO SCUOLA ELEMENTARE GIOVANNI XXIII FOGNANO	1998,03
2021	347	COMPLETAMENTO SCUOLA PRIMARIA E MATERNA DI MARZENO	288256,37
2022	2	PARTE SPESE TECNICHE SCUOLA MARZENO	5000
2022	3	NUOVA SCUOLA DI MARZENO VEDI NOTE	39008,69
2020	140	NUOVA SCUOLA MARZENO	7931,45
2021	111	NUOVA SCUOLA MARZENO	5851,1
2020	143	NUOVA SCUOLA DI MARZENO VEDI NOTE FARE ATTENZIONE AI CIG QUANDO SI PAGA	844,34
2021	8	NUOVA SCUOLA DI MARZENO VEDI NOTE FARE ATTENZIONE AI CIG QUANDO SI PAGA	87660,85
2021	346	COMPLETAMENTO SCUOLA PRIMARIA E MATERNA DI MARZENO	100000
2021	67	MESSA IN SICUREZZA SCUOLA MEDIA G. UGONIA	35000
2021	3	MESSA IN SICUREZZA SCUOLA MEDIA G. UGONIA	143376,3
2021	68	CERTIFICAZIONE ANTINCENDIO SCUOLA O. PAZZI	11000
2021	391	RESTAURO E MANUTENZIONE MANTO DI COPERTURA SCUOLA OLINDO PAZZI	112864,76

A.11. I programmi ed i progetti di investimento in corso di esecuzione e non ancora conclusi

2021	392	INCENTIVI 80% PERSONALE RESTAURO E MANUTENZIONE MANTO DI COPERTURA SCUOLA PAZZI	1480,19
2021	393	INCENTIVI 20% BENI STRUMENTALI RESTAURO E MANUTENZIONE MANTO DI COPERTURA SCUOLA PAZZI	370,05
2021	394	CONTRIBUTO ANAC RESTAURO E MANUTENZIONE MANTO DI COPERTURA SCUOLA OLINDO PAZZI	225
2021	4	CERTIFICAZIONE ANTINCENDIO SCUOLA O. PAZZI	50000
2021	316	SOLLEVATORI PER DISABILI PER ADEGUAMENTO BAGNO SCUOLA PRIMARIA 'O.PAZZI' (ACC. 141)	847,7
2019	15	PROGETTO RIQUALIFICAZIONE ENERGETICO SCUOLA MEDIA BGRISIGHELLA POR FERS 2014-2020	1142,5
2019	18	CONTRIB. ANAC RISPARMIO ENERGETICO SCUOLE MEDIE	375
2020	218	SCUOLE MEDIE UGONIA ILLUMINAZIONE PUBBLICA	0,08
2020	272	SCUOLA MEDIA UGONIA LINEA VITA	0,01
2020	145	PROGETTO RIQUALIFICAZIONE ENERGETICO SCUOLA MEDIA BGRISIGHELLA POR FERS 2014-2020	39022,96
2021	112	IMPIANTO FOTOVOLTAICO COPERTO SCUOLA MEDIA	5541,8
2019	31	IMPEGNO PER LAVORI BIBLIOTECA	31735,67
2021	5	RIQUALIFICAZIONE CAMPO SPORTIVO	2789,23
2021	70	RIQUALIFICAZIONE CAMPO SPORTIVO - IMPIANTO DI ILLUMINAZIONE	2605,32
2021	387	AMPLIAMENTO IMPIANTO DI VIDEOSORVEGLIANZA SITO TORRE DELL'OROLOGIO	10736
2021	329	SISTEMAZIONE SCARPATA VALLE DI VIA VALPIANA – INCARICO PROFESSIONALE PER PRATICA SISMICA	3409,27
2021	380	INTERVENTO DI SISTEMAZIONE DELLA SCARPATA A VALLE DI VIA VALPIANA - PODERE "ROVINA"	36000
2021	381	INTERVENTO DI SISTEMAZIONE DELLA SCARPATA A VALLE DI VIA VALPIANA - PODERE "ROVINA" – INCENTIVI 80% PERSONALE	472,13
2021	382	INTERVENTO DI SISTEMAZIONE DELLA SCARPATA A VALLE DI VIA VALPIANA - PODERE "ROVINA" – INCENTIVI 20% BENI STRUMENTALI	118,6
2021	379	INTERVENTO PER CEDIMENTO DELLA SCARPATA A MONTE DELLA STRADA COMUNALE VIA LOIANO – LAVORI	20000
2021	378	INTERVENTO PER CEDIMENTO DELLA SCARPATA A MONTE DELLA STRADA COMUNALE VIA CÀ DI BELLI – LAVORI	20000
2020	133	LAVORI STRADA MONTEROMANO	2791,6
2020	134	ACQUISTO SEGNALETICA DITTA CIMS	1640,47
2021	71	RIQUALIFICAZIONE VIA MAGLIONI	80000,71
2021	176	MANUTENZIONE STRADA COMUNALE VIA AGELLO (MARZENO) - INCENTIVI QUOTA PERSONALE	1548,38

A.11. I programmi ed i progetti di investimento in corso di esecuzione e non ancora conclusi

2021	177	MANUTENZIONE STRADA COMUNALE VIA AGELLO (MARZENO) - INCENTIVI QUOTA INVESTIMENTI	387,1
2021	299	MESSA IN SICURAZZA STRADE COMUNALI	13452,94
2021	303	MANUTENZIONE STRAORDINARIA E MESSA IN SICUREZZA STRADE COMUNALI	84794,05
2021	304	MANUTENZIONE STRAORDINARIA E MESSA IN SICUREZZA STRADE COMUNALI - INCENTIVI 80% PERSONALE	1636,64
2021	305	MANUTENZIONE STRAORDINARIA E MESSA IN SICUREZZA STRADE COMUNALI - INCENTIVI 20% BENI STRUMENTALI	409,16
2021	388	MANUTENZIONE MESSA SICUREZZA VIA VALLONI E ALTRE STRADE	39354,83
2021	389	INCENTIVI PERSONALE 80%MANUTENZIONE MESSA SICUREZZA VIA VALLONI E ALTRE STRADE	516,14
2021	390	INCENTIVI BENI STRUMENTALI 20%MANUTENZIONE MESSA SICUREZZA VIA VALLONI E ALTRE STRADE	129,06
2020	117	MANUTENZIONE STRADE RURALI SALDO	286,71
2020	118	VIA SIEPI (PARTE 103.500)	940,83
2021	72	ABBATTIMENTO BARRIERE VIA MAGLIONI	50048,43
2021	78	INTERVENTO 15852 VIA CARRADORA	0,2
2021	83	INTERVENTO 15851 VIA CAVINA (SINTRIA) - INCENTIVO 80% PERSONALE	322,58
2021	84	INTERVENTO 15851 VIA CAVINA (SINTRIA) - INCENTIVO 20% SPESE PER ACQUISTO	80,65
2021	85	INTERVENTO 15852 VIA CARRADORA - INCENTIVO 80% PERSONALE	193,55
2021	86	INTERVENTO 15852 VIA CARRADORA - INCENTIVO 20% SPESE PER ACQUISTO	48,39
2021	87	INTERVENTO 15853 VIA RIO CHIE' - INCENTIVO 80% PERSONALE	322,58
2021	88	INTERVENTO 15853 VIA RIO CHIE' - INCENTIVO 20% SPESE PER ACQUISTO	80,65
2021	89	INTERVENTO 15854 VIA TORRE DEL MARINO - INCENTIVO 80% PERSONALE	387,1
2021	90	INTERVENTO 15854 VIA TORRE DEL MARINO - INCENTIVO 20% SPESE PER ACQUISTO	96,77
2021	91	INTERVENTO 15849 VIA PIDEURA - INCENTIVO 80% PERSONALE	640
2021	92	INTERVENTO 15849 VIA PIDEURA - INCENTIVO 20% SPESE PER ACQUISTO	160
2021	93	INTERVENTO 15850 VIA MONTECCHIO - INCENTIVO 80% PERSONALE	639,98
2021	94	INTERVENTO 15850 VIA MONTECCHIO - INCENTIVO 20% SPESE PER ACQUISTO	160
2021	95	INTERVENTO 15846 RIPRISTINO SAN GIORGIO IN CEPPARANO - INCENTIVO 80% PERSONALE	322,58
2021	96	INTERVENTO 15846 RIPRISTINO SAN GIORGIO IN CEPPARANO - INCENTIVO 20% SPESE PER ACQUISTO	80,65
2021	97	INTERVENTO 15847 RIPRISTINO VIA PIETRAMORA - INCENTIVO 80% PERSONALE	387,1

A.11. I programmi ed i progetti di investimento in corso di esecuzione e non ancora conclusi

2021	98	INTERVENTO 15847 RIPRISTINO VIA PIETRAMORA - INCENTIVO 20% SPESE PER ACQUISTO	96,77
2021	99	INTERVENTO 15848 RIPRISTINO VIA ALBONELLO - INCENTIVO 80% PERSONALE	580,65
2021	100	INTERVENTO 15848 RIPRISTINO VIA ALBONELLO - INCENTIVO 20% SPESE PER ACQUISTO	145,16
2021	101	INTERVENTO 16525 VIA RONZANO (VIA VALNERA)	167,78
2021	102	INTERVENTO 16525 VIA RONZANO (VIA VALNERA) - INCENTIVI 80% PERSONALE	472,25
2021	103	INTERVENTO 16525 VIA RONZANO (VIA VALNERA) - INCENTIVI 20% SPESE PER ACQUISTI	118,06
2021	104	INTERVENTO 16526 VIA VALLONI (VILLAGGIO STRADA)	100,1
2021	105	INTERVENTO 16527 VIA FARFARENTO (SAN CASSIANO)	21,27
2021	288	RIQUALIFICAZIONE VIA MAGLIONI (MUTUO)	130000
2021	302	MANUTENZIONE STRAORDINARIA E MESSA IN SICUREZZA STRADE COMUNALI	40000
2021	150	SEGNALETICA 2021	113,56
2021	357	INTERVENTI DI MESSA IN SICUREZZA STRADE COMUNALI - LAVORI	488014,81
2021	358	INTERVENTI DI MESSA IN SICUREZZA STRADE COMUNALI - INCARICO ESTERNO CSE	5600
2021	359	INTERVENTI DI MESSA IN SICUREZZA STRADE COMUNALI - INCENTIVI PER PERSONALE AL 80%	4928,15
2021	360	INTERVENTI DI MESSA IN SICUREZZA STRADE COMUNALI - INCENTIVI PER BENI AL 20%	1232,04
2021	361	INTERVENTI DI MESSA IN SICUREZZA STRADE COMUNALI - CONTRIBUTO ANAC	225
2021	258	TRASFERIMENTO ASP PER LAVORI IMMOBILE PIAZZ GARIBALDI	10824,63
2021	292	TRASFERIMENTO SPESE ACQUISTO ARMI	664,34
2021	293	TRASFERIMENTO SPESE ACQUISTO BENI INFORMATICI	415,21
2021	372	TRASFERIMENTO SPESE MANUTENZIONE STRADE BIANCHE	0
2021	373	TRASFERIMENTO SPESE PER ESTENSIONE RADIO MOBILE	775,06
2021	375	TRASFERIMENTO SPESE INVESTIMENTO	3184,39
2021	374	TRASFERIMENTO SPESE INVESTIMENTO	3685
2021	9	TRASF. PER RISANAMENTO CONSERVATIVO TEATRO PEDRINI	268575,72
2022	4	TRASF. PER RISANAMENTO CONSERVATIVO TEATRO PEDRINI	134287,85
2022	7	TRASF. PER RISANAMENTO CONSERVATIVO TEATRO PEDRINI	67143,93
2020	314	RESTAURO LINEA DI PUBBLICA ILLUMINAZIONE	1400,2
2020	315	RESTAURO CON FORNITURA E POSA CORPI ILLUMINANTI	1314,37
2020	316	RESTAURO LINEE DI PUBBLICA ILLUMINAZIONE INCENTIVI 80%	888

A.12. L'indebitamento: valutazione e gli indirizzi sul ricorso all'indebitamento, analisi della relativa sostenibilità e andamento tendenziale

2020	317	RESTAURO LINEE DI PUBBLICA ILLUMINAZIONE INCENTIVI 20%	222
2021	264	EFFICIENTAMENTO ILLUMINAZIONE PUBBLICA VIA GASPERI	56657,73
2021	265	INCENTIVI 80% EFFICIENTAMENTO ILLUMINAZIONE PUBBLICA VIA GASPERI	890,83
2021	266	INCENTIVI 20% (ACQUISTO BENI) EFFICIENTAMENTO ILLUMINAZIONE PUBBLICA VIA GASPERI	222,71
2021	267	ASSICURAZIONE PROGETTISTA EFFICIENTAMENTO ILLUMINAZIONE PUBBLICA VIA GASPERI	250
2021	268	PRENOTAZIONE IMPEGNO SOMME A DISPOSIZIONE EFFICIENTAMENTO ILLUMINAZIONE PUBBLICA VIA GASPERI	11978,73
2021	64	ACQUISTO LAMPIONI PER PUBBLICA ILLUMINAZIONE	8062,62
2021	332	INCARICO PROFESSIONALE FINALIZZATO ALLA PROPOSTA DI RIGENERAZIONE SECONDO LO SVILUPPO DELLA LINEA DI AZIONE A DEL "BANDO RIGENERAZIONE URBANA 2021" PER IL RIUSO TEMPORANEO DELL'AREA DELLE TERME DI BRISIGHELLA	13741,1
2021	115	INCARICO LOTTO 2 SCUOLA PAZZI	4000
2017	309	CESSIONE AREA VIA ROMA NOTAIO GIGANTI	245,86
2019	19	CONTRIBUTO REGIONE LAVORI VIA ROMA	36172,29
2019	297	CONTRIBUTI PER ELIMINAZIONE BARRIERE ARCHITETTONICHE	7585,46
2021	106	INTERVENTO 15844 MANUTENZIONE COPERTURA CIMITERO S.M. GATTARA	11968,77
2021	107	INTERVENTO 15845 MANUTENZIONE COPERTURA CIMITERO BRISIGHELLA	22038,94
2021	108	INTERVENTO 15845 MANUTENZIONE COPERTURA CIMITERO BRISIGHELLA - INCENTIVO 80% PERSONALE	321,39
2021	109	INTERVENTO 15845 MANUTENZIONE COPERTURA CIMITERO BRISIGHELLA - INCENTIVO 20% SPESE PER ACQUISTO	80,35

A.12. L'indebitamento: valutazione e gli indirizzi sul ricorso all'indebitamento, analisi della relativa sostenibilità e andamento tendenziale

Nell'ambito degli enti dell'Unione vi sono situazioni molto diversificate. Il Comune di Faenza prevede la contrazione di nuovo indebitamento a sostegno di un livello elemento di investimenti ad integrazione dei finanziamenti del PNRR e della contribuzione regionale per specifici ambiti. Il Comune di Brisighella a previsto la contrazione di operazioni di indebitamento per un numero limitato e specifico di interventi. Non è prevista l'assunzione di mutui per altri enti.

Si prevede, in via teorica, la possibilità anche per l'Unione di stipulare nuovi mutui nell'ambito delle attività e dei servizi inerenti alle funzioni trasferite e, quindi, per la realizzazione di interventi pubblici anche in ottica di sviluppo sovracomunale.

Per quanto riguarda l'andamento dell'indebitamento si fa rinvio alla tabella di cui al paragrafo ["2.3. La valutazione corrente e](#)

prospettica della situazione socio-economica e dei parametri economici essenziali del territorio, confrontata ai parametri considerati nelle decisioni nazionali di economia e finanza”.

Per quanto riguarda la sostenibilità del debito, tutti gli enti dell’Unione rispettano il limite di indebitamento di cui all’articolo 204 del D. Lgs. 267/2000.

A.13. Coerenza e compatibilità presente e futura con i vincoli di finanza pubblica e orientamenti circa i contenuti degli obiettivi di finanza pubblica da perseguire ai sensi della normativa in materia

Come chiarito dal Mef gli enti locali sono oggi tenuti a verificare esclusivamente il permanere degli equilibri di bilancio così come descritti dalle norme e dai principi contabili.

La legge di bilancio 2021, in coerenza all’impianto normativo che si è concretizzato nel corso del 2020 a seguito dell'emergenza Covid, concentra le verifiche di finanza

pubblica sul tema dell'utilizzo dei fondi messi a disposizione dalla Stato per la gestione dell'emergenza sanitaria, verifiche che confluiranno nella presentazione della certificazione di cui all'articolo 39, comma 2, del D.L. 104/2020 che doveva avvenire entro il 31 maggio 2021, per l'anno 2020, e entro il 31 maggio 2022, per l'anno 2021.

A.14. Prospetto riepilogativo dei servizi rilevanti ai fini dell'applicazione dell'IVA

L’ultima ricognizione, al 31/12/2021, dei servizi rilevanti ai fini dell'applicazione dell'IVA è la seguente. La ricognizione verrà aggiornata in occasione della redazione dello schema di bilancio 2023.

SERVIZI : CAPITOLI ENTRATA CAPITOLI SPESA

MUSEI 2902 9130/9

MENSE 2860/20 7531/47

TRASPORTI SCOLASTICI 4680/7 7530/43

SERVIZI DIVERSI 3120/12 3183/8 19030/14

Allegato B – Programmazione dei lavori pubblici

L'ultima programmazione dei lavori pubblici approvata è quella 2022/2024. Di seguito viene presentato il programma aggiornato ad oggi.

SCHEDA A: QUADRO DELLE RISORSE NECESSARIE ALLA REALIZZAZIONE DEL PROGRAMMA

TIPOLOGIE RISORSE	Arco temporale di validità del programma			
	Disponibilità finanziaria (1)			Importo Totale (2)
	Primo anno	Secondo anno	Terzo anno	
risorse derivate da entrate aventi destinazione vincolata per legge	6.813.927,00	3.071.000,00	2.884.000,00	12.768.927,00
risorse derivate da entrate acquisite mediante contrazione di mutuo	150.000,00	0,00	0,00	150.000,00
risorse acquisite mediante apporti di capitali privati	0,00	0,00	0,00	0,00
stanziamenti di bilancio	473.060,00	0,00	0,00	473.060,00
finanziamenti acquisibili ai sensi dell'articolo 3 del decreto-legge 31 ottobre 1990, n. 310, convertito con modificazioni dalla legge 22 dicembre 1990, n. 403	506.390,00	0,00	0,00	506.390,00
risorse derivanti da trasferimento di immobili	0,00	0,00	0,00	0,00
altra tipologia	0,00	0,00	0,00	0,00
totale	7.943.377,00	3.071.000,00	2.884.000,00	13.898.377,00

Il referente del programma

BARCHI PATRIZIA

Note:

(1) La disponibilità finanziaria di ciascuna annualità è calcolata come somma delle informazioni elementari relative ai costi annuali di ciascun intervento di cui alla scheda D

(2) L'importo totale delle risorse necessarie alla realizzazione del programma triennale è calcolato come somma delle tre annualità

SCHEDA B: ELENCO DELLE OPERE INCOMPIUTE

CUP (1)	Descrizione dell'opera	Determinazioni dell'amministrazione (Tabella B.1)	Ambito di interesse dell'opera (Tabella B.2)	Anno ultimo quadro economico approvato	Importo complessivo dell'intervento (2)	Importo complessivo lavori (2)	Oneri necessari per l'ultimazione dei lavori	Importo ultimo SAL	Percentuale avanzamento lavori (3)	Causa per la quale l'opera è incompiuta (Tabella B.3)	L'opera è attualmente fruibile parzialmente dalla collettività?	Stato di realizzazione ex comma 2 art.1 DM 42/2013 (Tabella B.4)	Possibile utilizzo ridimensionato dell'Opera	Destinazione d'uso (Tabella B.5)	Cessione a titolo di corrispettivo per la realizzazione di altra opera pubblica ai sensi dell'articolo 151 del Codice (4)	Vendita ovvero demolizione (4)	Oneri per la rinaturalizzazione, eventuale bonifica del sito in caso di demolizione	Parte di infrastruttura di rete
					0,00	0,00	0,00	0,00										

Note:

- (1) Indica il CUP del progetto di investimento nel quale l'opera incompiuta rientra; è obbligatorio per tutti i progetti avviati dal 1 gennaio 2003.
- (2) Importo riferito all'ultimo quadro economico approvato.
- (3) Percentuale di avanzamento dei lavori rispetto all'ultimo progetto approvato.
- (4) In caso di cessione a titolo di corrispettivo o di vendita l'immobile deve essere riportato nell'elenco di cui alla scheda C; in caso di demolizione l'intervento deve essere riportato fra gli interventi del programma di cui alla scheda D.

Tabella B.1

- a) è stata dichiarata l'insussistenza dell'interesse pubblico al completamento ed alla fruibilità dell'opera
- b) si intende riprendere l'esecuzione dell'opera per il cui completamento non sono necessari finanziamenti aggiuntivi
- c) si intende riprendere l'esecuzione dell'opera avendo già reperito i necessari finanziamenti aggiuntivi
- d) si intende riprendere l'esecuzione dell'opera una volta reperiti i necessari finanziamenti aggiuntivi

Tabella B.2

- a) nazionale
- b) regionale

Tabella B.3

- a) mancanza di fondi
- b1) cause tecniche: protrarsi di circostanze speciali che hanno determinato la sospensione dei lavori e/o l'esigenza di una variante progettuale
- b2) cause tecniche: presenza di contenzioso
- c) sopravvenute nuove norme tecniche o disposizioni di legge
- d) fallimento, liquidazione coatta e concordato preventivo dell'impresa appaltatrice, risoluzione del contratto, o recesso dal contratto ai sensi delle vigenti disposizioni in materia di animata
- e) mancato interesse al completamento da parte della stazione appaltante, dell'ente aggiudicatore o di altro soggetto aggiudicatore

Tabella B.4

- a) i lavori di realizzazione, avviati, risultano interrotti oltre il termine contrattualmente previsto per l'ultimazione (Art. 1 c2, lettera a), DM 42/2013)
- b) i lavori di realizzazione, avviati, risultano interrotti oltre il termine contrattualmente previsto per l'ultimazione non sussistendo allo stato, le condizioni di riavvio degli stessi. (Art. 1 c2, lettera b), DM 42/2013)
- c) i lavori di realizzazione, ultimati, non sono stati collaudati nel termine previsto in quanto l'opera non risulta rispondente a tutti i requisiti previsti dal capitolato e dal relativo progetto esecutivo come accertato nel corso delle operazioni di collaudo. (Art. 1 c2, lettera c), DM 42/2013)

Tabella B.5

- a) prevista in progetto
- b) diversa da quella prevista in progetto

Il referente del programma
BARCHI PATRIZIA

Allegato B – Programmazione dei lavori pubblici

Codice Unico Intervento - CUI (1)	Cod. Int. Amm. (2)	Codice CUP (3)	Annullità nella quale si prevede di dare avvio alla procedura di affidamento	Responsabile del procedimento (4)	Lotto funzionale (5)	Lavoro complesso (6)	Codice Istat			Localizzazione - codice NUTS	Tipologia	Settore e sottosectore intervento	Descrizione dell'intervento	Livello di priorità (7) (Tabella D.3)	STIMA DEI COSTI DELL'INTERVENTO (8)							Intervento aggiunto e varato a seguito di modifica programma (12) (Tabella D.5)			
							Reg	Prov	Com						Primo anno	Secondo anno	Terzo anno	Costi su annualità successiva	Importo complessivo (9)	Valore degli eventuali invogli di cui alla scheda C collegati all'intervento (10)	Scadenza temporale ultima per l'utilizzo dell'eventuale finanziamento derivante da contrazione di mutuo		Apporto di capitale privato (11)		
																							Importo	Tipologia (Tabella D.4)	
L0020230039820190002	BR02019_02	H58H18000180004	2022	pazzi carto	SI	No	008	039	004		01 - Nuova realizzazione	05.31 - Culto	Manutenzione straordinaria centri comunali - Ampliamento cimitero	2	150.000,00	0,00	0,00	0,00	150.000,00	0,00		0,00			
L0020230039820190001		H566200000000002	2022	pazzi carto	No	No	008	039	004		05 - Restauro	05.08 - Sociali e scolastiche	SCUOLA PRIMARIA "O. PAZZI" - MIGLIORAMENTO STRUTTURALE	1	154.367,00	0,00	0,00	0,00	154.367,00	0,00		0,00			
L0020230039820190005		H56F21000070006	2022	pazzi carto	No	No	008	039	004		05 - Restauro	05.33 - Direzionali e amministrative	RESTAURINO E RESANAMENTO CONSERVATIVO DELLA SALA ESPOSITIVA "MANNICA" DEL PALAZZO COMUNALE	1	155.000,00	0,00	0,00	0,00	155.000,00	0,00		0,00			
L0020230039820190008		H56F21000510004	2022	pazzi carto	No	SI	008	039	004		05 - Restauro	05.08 - Sociali e scolastiche	SCUOLA PRIMARIA O PAZZI - RESTAURO E LAVORI DI RAFFORZAMENTO LOCALE DELLA SCUOLA PRIMARIA - MANTO DI COPERTURE E MESSA IN SICUREZZA DI ELEMENTI NON STRUTTURALI (INTONACI)	2	120.000,00	0,00	0,00	0,00	120.000,00	0,00		0,00			
L0020230039820190010		H56F21001370006	2022	pazzi carto	No	No	008	039	004		05 - Restauro	05.12 - Sport, spettacolo e tempo libero	PROPOSTA DI RIGENERAZIONE SECONDO LO SVILUPPO DELLA LINEA DI AZIONE A DEL BANDO RIGENERAZIONE URBANA 2021 PER L'INTERVENTO DI RIEDIFICAZIONE NELL'AREA DELLE TERME	1	130.000,00	0,00	0,00	0,00	130.000,00	0,00		0,00			
L0020230039820200004	25941805	H51B19000400001	2022	pazzi carto	No	No	008	039	004		07 - Manutenzione straordinaria	01.01 - Stradali	Interventi messa in sicurezza di ponte San Giorgio in Cappiano su torrente Marone	1	400.000,00	0,00	0,00	0,00	400.000,00	0,00		0,00			
L0020230039820200001		H57H22000050004	2022	pazzi carto	No	No	008	039	004		07 - Manutenzione straordinaria	01.01 - Stradali	MANUTENZIONE STRAORDINARIA STRADE COMUNALI	2	506.390,00	0,00	0,00	0,00	506.390,00	0,00		0,00			
L0020230039820200002		H56820000360006	2022	pazzi carto	No	No	008	039	004		09 - Manutenzione straordinaria con efficientamento energetico	01.01 - Stradali	RIQUALIFICAZIONE ENERGETICA PUBBLICA ILLUMINAZIONE	1	70.000,00	0,00	0,00	0,00	70.000,00	0,00		0,00			
L0020230039820200009		H56820000460001	2022	pazzi carto	No	No	008	039	004		08 - Ristrutturazione con efficientamento energetico	05.08 - Sociali e scolastiche	RIQUALIFICAZIONE ENERGETICA SCUOLA INFANZIA SAN MARTINO IN GATTARA E MESSA IN SICUREZZA	1	132.000,00	0,00	0,00	0,00	132.000,00	0,00		0,00		1	
L0020230039820200010		H54E22000570001	2022	pazzi carto	No	No	008	039	004		04 - Ristrutturazione	05.08 - Sociali e scolastiche	AMPLIAMENTO SCUOLA INFANZIA SAN MARTINO IN GATTARA ED ELIMINAZIONE INGOMBRE ARCHITETTONICHE	1	80.600,00	0,00	0,00	0,00	80.600,00	0,00		0,00			1
L0020230039820200011		H53D22000110001	2022	pazzi carto	No	No	008	039	004		03 - Recupero	05.08 - Sociali e scolastiche	PREDISPOSIZIONE SPAZI DA ADIBIRE AL SERVIZIO DI MENSA SCOLASTICA	1	498.000,00	0,00	0,00	0,00	498.000,00	0,00		0,00			1
L0020230039820200012		H51B2200160001	2022	pazzi carto	No	No	008	039	004		01 - Nuova realizzazione	05.08 - Sociali e scolastiche	PREDISPOSIZIONE SPAZI DA ADIBIRE ALLE ATTIVITA' SPORTIVE - I.C. O. PAZZI	1	1.600.000,00	0,00	0,00	0,00	1.600.000,00	0,00		0,00			1
L0020230039820200013		H56F22000430001	2022	pazzi carto	No	No	008	039	004		07 - Manutenzione straordinaria	05.08 - Sociali e scolastiche	PREDISPOSIZIONE SPAZI DA ADIBIRE ALLE ATTIVITA' SPORTIVE - SCUOLA MEDIA G. UGONIA	1	422.000,00	0,00	0,00	0,00	422.000,00	0,00		0,00			1
L0020230039820200014		H54E22000960006	2022	pazzi carto	No	No	008	039	004		04 - Ristrutturazione	05.08 - Sociali e scolastiche	RICONVERSIONE DI EDIFICI PUBBLICI ESISTENTI PER CREARE ASILO NIDO LA FAIFALLA A FOSCOMANO	1	350.000,00	0,00	0,00	0,00	350.000,00	0,00		0,00			1
L0020230039820200015		H59D22000000006	2022	pazzi carto	No	No	008	039	004		05 - Restauro	05.11 - Beni culturali	RECUPERO, RESTAURO E RIQUALIFICAZIONE DEL PARCO RIMEMBRANZE E MONUMENTO AI CADUTI "IL FANTE CHE DORME"	1	600.000,00	0,00	0,00	0,00	600.000,00	0,00		0,00			1
L0020230039820200016		H77D22000100001	2022	pazzi carto	No	No	008	040	049		03 - Recupero	05.12 - Sport, spettacolo e tempo libero	FRISINA COMUNALE DI TREGODIO - VIA RACHELET - RIQUALIFICAZIONE DELLA FRISINA COMUNALE DI TREGODIO	1	20.000,00	80.000,00	80.000,00	20.000,00	200.000,00	0,00		0,00			1
L0020230039820200017		H77D22000090001	2022	pazzi carto	No	No	008	040	022		03 - Recupero	05.12 - Sport, spettacolo e tempo libero	RIQUALIFICAZIONE DEGLI IMPIANTI SPORTIVI E DELLE AREE VERDI DEL COMUNE DI MORGOLANA	1	100.000,00	500.000,00	500.000,00	200.000,00	1.300.000,00	0,00		0,00			1
L0020230039820200018		H77D22000080001	2022	pazzi carto	No	No	008	039	015		03 - Recupero	05.12 - Sport, spettacolo e tempo libero	PROGETTO DI RIQUALIFICAZIONE DEGLI IMPIANTI SPORTIVI DI PROPRIETA' DEL COMUNE DI RIOLO TERME	1	150.000,00	600.000,00	600.000,00	400.000,00	1.750.000,00	0,00		0,00			1
L0020230039820200019		H67D22000300001	2022	pazzi carto	No	No	008	039	004		03 - Recupero	05.12 - Sport, spettacolo e tempo libero	PROGETTO DI RIQUALIFICAZIONE DEGLI IMPIANTI SPORTIVI DI PROPRIETA' DEL COMUNE DI BRISOGHELLA	1	50.000,00	400.000,00	500.000,00	250.000,00	1.200.000,00	0,00		0,00			1
L0020230039820200020		H53D22000200001	2022	pazzi carto	No	No	008	039	004		03 - Recupero	01.01 - Stradali	RIQUALIFICAZIONE DEI COLLEGAMENTI AGLI IMPIANTI SPORTIVI DEL COMUNE DI BRISOGHELLA	1	50.000,00	200.000,00	200.000,00	100.000,00	550.000,00	0,00		0,00			1
L0020230039820200021		H56F22000370001	2022	pazzi carto	No	No	008	039	004		05 - Manutenzione ordinaria	05.33 - Direzionali e amministrative	MESSA IN SICUREZZA DEL PALAZZO COMUNALE SESE COC COMUNALE DI BRISOGHELLA	1	900.000,00	0,00	0,00	0,00	900.000,00	0,00		0,00			1

Allegato B – Programmazione dei lavori pubblici

Codice Unico Intervento - CUI (1)	Cod. Int. Amm. (2)	Codice CUP (3)	Annuità nella quale si prevede di dare avvio alla procedura di affidamento	Responsabile del procedimento (4)	Lotto funzionale (5)	Lavoro complesso (6)	Codice Istat			Localizzazione - codice NUTS	Tipologia	Settore e sottosettore intervento	Descrizione dell'intervento	Livello di priorità (7) (Tabella D.3)	STIMA DEI COSTI DELL'INTERVENTO (8)							Intervento aggiunto o varato a seguito di modifica programma (12) (Tabella D.5)		
							Reg	Prov	Com						Primo anno	Secondo anno	Terzo anno	Costi su annuità successiva	Importo complessivo (9)	Valore degli eventuali immobili di cui alla scheda C collegata all'intervento (10)	Scadenza temporale ultima per l'utilizzo dell'eventuale finanziamento derivante da contrazione di mutuo		Apporto di capitale privato (11)	
																							Importo	Tipologia (Tabella D.4)
L00202300396202200022		H59F2200036001	2022	pazzi carto	No	No	008	039	004		07 - Manutenzione straordinaria	01.01 - Stradali	MANUTENZIONE STRAORDINARIA E MESSA IN SICUREZZA DI VARI PONTI NEL TERRITORIO COMUNALE SU STRADE COMUNALI	1	550.000,00	0,00	0,00	0,00	550.000,00	0,00	0,00	0,00	1	
L00202300396202200023		H57H22000720001	2022	pazzi carto	No	No	008	039	004		07 - Manutenzione straordinaria	05.33 - Direzionali e amministrative	MANUTENZIONE STRAORDINARIA, ADEGUAMENTO IMPIANTISTICO E ANTINCENDIO DEL CAPANNONE COMUNALE A FOGNANO	1	150.000,00	0,00	0,00	0,00	150.000,00	0,00	0,00	0,00	1	
L00202300396202200024		H59E2200110006	2022	pazzi carto	No	No	008	039	004		07 - Manutenzione straordinaria	05.12 - Sport, spettacolo e tempo libero	RIGUALFICAZIONE DEGLI IMPIANTI E MESSA IN SICUREZZA DELLA PISCINA DELLE TERME DI BRISIGHELLA	1	320.000,00	0,00	0,00	0,00	320.000,00	0,00	0,00	0,00	1	
L00202300396202200025		H59E2200110006	2022	pazzi carto	No	No	008	039	004		07 - Manutenzione straordinaria	05.12 - Sport, spettacolo e tempo libero	PROGRAMMA SPECIALE DI INVESTIMENTO DEDICATO ALLA CULTURA SPORTIVA ALL'IMPIANTISTICA E ALLE ATTIVITÀ DEL TEMPO LIBERO PREVISTE DALLA LEGGE REGIONALE N. 50/19 RIGUALFICAZIONE DEGLI IMPIANTI E MESSA IN SICUREZZA DELLA PISCINA DELLE TERME DI BRISIGHELLA	1	50.000,00	270.000,00	0,00	0,00	320.000,00	0,00	0,00	0,00	1	
L00202300396202200026		H57H2200196004	2022	pazzi carto	No	No	008	039	004		07 - Manutenzione straordinaria	01.01 - Stradali	MANUTENZIONE STRAORDINARIA DELLE STRADE COMUNALI DEL TERRITORIO DEL COMUNE DI BRISIGHELLA	1	220.000,00	0,00	0,00	0,00	220.000,00	0,00	0,00	0,00	2	
L00202300396202200004			2023	pazzi carto	No	No	008	039	004		05 - Restauro	05.11 - Beni culturali	MESSA IN SICUREZZA VILLA "TRONDINNI"	1	0,00	500.000,00	0,00	0,00	500.000,00	0,00	0,00	0,00	0,00	
L00202300396202200003		H59F2200036001	2023	pazzi carto	No	No	008	039	004		04 - Ricostruzione	01.01 - Stradali	VERIFICA E MESSA IN SICUREZZA PONTI	1	0,00	166.000,00	284.000,00	100.000,00	550.000,00	0,00	0,00	0,00	0,00	
L00202300396202200005		H59F22000370001	2023	pazzi carto	No	No	008	039	004		04 - Ricostruzione	05.33 - Direzionali e amministrative	MESSA IN SICUREZZA PALAZZO COMUNALE	1	0,00	200.000,00	600.000,00	100.000,00	900.000,00	0,00	0,00	0,00	0,00	
L00202300396202200006		H57H22000720001	2023	pazzi carto	No	No	008	039	004		07 - Manutenzione straordinaria	05.33 - Direzionali e amministrative	MANUTENZIONE STRAORDINARIA MAGAZZINO COMUNALE	1	15.000,00	85.000,00	50.000,00	0,00	150.000,00	0,00	0,00	0,00	0,00	
L00202300396202200007			2023	pazzi carto	No	No	008	039	004		09 - Manutenzione straordinaria con efficientamento energetico	01.01 - Stradali	RIGUALFICAZIONE ENERGETICA PUBBLICA ILLUMINAZIONE	1	0,00	70.000,00	0,00	0,00	70.000,00	0,00	0,00	0,00	0,00	
L00202300396202200008			2024	pazzi carto	No	No	008	039	004		09 - Manutenzione straordinaria con efficientamento energetico	01.01 - Stradali	RIGUALFICAZIONE ENERGETICA PUBBLICA ILLUMINAZIONE	1	0,00	0,00	70.000,00	0,00	70.000,00	0,00	0,00	0,00	0,00	
Note:														7.943.377,00	3.071.000,00	2.884.000,00	1.170.000,00	15.068.377,00	0,00	0,00	0,00			

Allegato B – Programmazione dei lavori pubblici

SCHEDA E: INTERVENTI RICOMPRESI NELL'ELENCO ANNUALE

Codice Unico Intervento - CUI	CUP	Descrizione dell'intervento	Responsabile del procedimento	Importo annualità	Importo intervento	Finalità (Tabella E.1)	Livello di priorità	Conformità Urbanistica	Verifica vincoli ambientali	Livello di progettazione (Tabella E.2)	CENTRALE DI COMMITTEENZA O SOGGETTO AGGREGATORE AL QUALE SI INTENDE DELEGARE LA PROCEDURA DI AFFIDAMENTO		Intervento aggiunto o variato a seguito di modifica programma (*)
											codice AUSA	denominazione	
L00202300398201900002	H58H18000180004	Manutenzione straordinaria cimiteri comunali - Ampliamento cimitero	pazzi carlo	150.000,00	150.000,00	MIS	2	Si	Si	1			
L00202300398202100001	H56I20000000002	SCUOLA PRIMARIA "O. PAZZI" - MIGLIORAMENTO SISMICO	pazzi carlo	154.387,00	154.387,00	ADN	1	Si	Si	2			
L00202300398202100005	H55F21000070006	RESTAURO E RISANAMENTO CONSERVATIVO DELLA SALA ESPOSITIVA "MANICA" DEL PALAZZO COMUNALE DI BRISIGHELLA	pazzi carlo	155.000,00	155.000,00	CPA	1	Si	Si	3			
L00202300398202100008	H55F21000510004	SCUOLA PRIMARIA O. PAZZI - RESTAURO E LAVORI DI RAFFORZAMENTO LOCALE DELLA SCUOLA PRIMARIA - MANTO DI COPERTURA E MESSA IN SICUREZZA DI ELEMENTI NON STRUTTURALI (INTONACI)	pazzi carlo	120.000,00	120.000,00	ADN	2	Si	Si	2			
L00202300398202100010	H55F210011370006	PROPOSTA DI RIGENERAZIONE SECONDO LO SVILUPPO DELLA LINEA DI AZIONE A DEL BANDO RIGENERAZIONE URBANA 2021, PER L'INTERVENTO DI RIUSO TEMPORANEO NELL'AREA DELLE TERME DI	pazzi carlo	130.000,00	130.000,00	URB	1	Si	Si	2			
L00202300398202000004	H51B19000400001	Interventi messa in sicurezza del ponte San Giorgio in Cepparano su torrente Marzano	pazzi carlo	400.000,00	400.000,00	ADN	1	Si	Si	2			
L00202300398202200001	H57H22000550004	MANUTENZIONE STRAORDINARIA STRADE COMUNALI	pazzi carlo	506.390,00	506.390,00	CPA	2	Si	Si	2			
L00202300398202200002	H58I22000390006	RISQUALIFICAZIONE ENERGETICA PUBBLICA	pazzi carlo	70.000,00	70.000,00	ADN	1	Si	Si	2			
L00202300398202200009	H58I22000460001	RISQUALIFICAZIONE ENERGETICA SCUOLA INFANZIA SAN MARTINO IN GATTARA E MESSA IN	pazzi carlo	132.000,00	132.000,00	MIS	1	Si	Si	2			1
L00202300398202200010	H54E22000970001	AMPLIAMENTO SCUOLA INFANZIA SAN MARTINO IN GATTARA ED ELIMINAZIONE BARRIERE ARCHITETTONICHE	pazzi carlo	80.600,00	80.600,00	MIS	1	Si	Si	2			1
L00202300398202200011	H53D22000110001	PREDISPOSIZIONE SPAZI DA ADIBIRE AL SERVIZIO DI MENSA SCOLASTICA	pazzi carlo	498.000,00	498.000,00	MIS	1	Si	Si	2			1
L00202300398202200012	H51B22001060001	PREDISPOSIZIONE SPAZI DA ADIBIRE ALLE ATTIVITA' SPORTIVE - I.C. O. PAZZI	pazzi carlo	1.600.000,00	1.600.000,00	MIS	1	Si	Si	2			1
L00202300398202200013	H55F22000430001	PREDISPOSIZIONE SPAZI DA ADIBIRE ALLE ATTIVITA' SPORTIVE - SCUOLA MEDIA G. - USONIA	pazzi carlo	422.000,00	422.000,00	MIS	1	Si	Si	2			1
L00202300398202200014	H54E22000980006	RICONVERSIONE DI EDIFICI PUBBLICI ESISTENTI PER CREARE ASILO NIDO LA FARFALLA A FOGNANO DI	pazzi carlo	350.000,00	350.000,00	MIS	1	Si	Si	2			1
L00202300398202200015	H59D220000000006	RECUPERO, RESTAURO E RISQUALIFICAZIONE DEL PARCO RIMEMBRANZE E MONUMENTO AI CADUTI "IL FANTE CHE DORME"	pazzi carlo	600.000,00	600.000,00	MIS	1	Si	Si	2			1
L00202300398202200016	H77D22000100001	PISCINA COMUNALE DI TREDIZIO - VIA BACHELET - RISQUALIFICAZIONE DELLA PISCINA COMUNALE DI TREDIZIO	pazzi carlo	20.000,00	200.000,00	MIS	1	Si	Si	2			1
L00202300398202200017	H77D22000090001	RISQUALIFICAZIONE DEGLI IMPIANTI SPORTIVI E DELLE AREE VERDI DEL COMUNE DI MODIGLIANA	pazzi carlo	100.000,00	1.300.000,00	MIS	1	Si	Si	2			1
L00202300398202200018	H77D22000080001	PROGETTO DI RISQUALIFICAZIONE DEGLI IMPIANTI SPORTIVI DI PROPRIETA' DEL COMUNE DI RIOLO TERME	pazzi carlo	150.000,00	1.750.000,00	MIS	1	Si	Si	2			1
L00202300398202200019	H57D22000030001	PROGETTO DI RISQUALIFICAZIONE DEGLI IMPIANTI SPORTIVI DI PROPRIETA' DEL COMUNE DI BRISIGHELLA	pazzi carlo	50.000,00	1.200.000,00	MIS	1	Si	Si	2			1

Allegato B – Programmazione dei lavori pubblici

Codice Unico Intervento - CUI	CUP	Descrizione dell'intervento	Responsabile del procedimento	Importo annualità	Importo intervento	Finalità (Tabella E.1)	Livello di priorità	Conformità Urbanistica	Verifica vincoli ambientali	Livello di progettazione (Tabella E.2)	CENTRALE DI COMMITTENZA O SOGGETTO AGGREGATORE AL QUALE SI INTENDE DELEGARE LA PROCEDURA DI AFFIDAMENTO		Intervento aggiunto o variato a seguito di modifica programma (*)
											codice AUSA	denominazione	
L00202300398202200020	H53D22000200001	RIQUALIFICAZIONE DEI COLLEGAMENTI AGLI IMPIANTI SPORTIVI DEL COMUNE DI BRISIGHELLA	pazzi carlo	50.000,00	550.000,00	MIS	1	Si	Si	2			1
L00202300398202200021	H55F22000370001	MESSA IN SICUREZZA DEL PALAZZO COMUNALE SEDE COC COMUNALE DI	pazzi carlo	900.000,00	900.000,00	ADN	1	Si	Si	2			1
L00202300398202200022	H55F22000360001	MANUTENZIONE STRAORDINARIA E MESSA IN SICUREZZA DI VARI PONTI NEL TERRITORIO COMUNALE SU STRADE COMUNALI	pazzi carlo	550.000,00	550.000,00	MIS	1	Si	Si	2			1
L00202300398202200023	H57H22000720001	MANUTENZIONE STRAORDINARIA, ADEGUAMENTO IMPIANTISTICO E ANTINCENDIO DEL CAPANNONE COMUNALE A	pazzi carlo	150.000,00	150.000,00	ADN	1	Si	Si	2			1
L00202300398202200024	H58E22000110006	RIQUALIFICAZIONE DEGLI IMPIANTI E MESSA IN SICUREZZA DELLA PISCINA DELLE TERME DI BRISIGHELLA	pazzi carlo	320.000,00	320.000,00	ADN	1	Si	Si	2			1
L00202300398202200025	H58E22000110006	PROGRAMMA SPECIALE DI INVESTIMENTO DEDICATO ALLA CULTURA SPORTIVA, ALL'IMPIANTISTICA E ALLE ATTIVITÀ DEL TEMPO LIBERO PREVISTE DALLA LEGGE REGIONALE N. 5/2018 RIQUALIFICAZIONE DEGLI IMPIANTI E MESSA IN SICUREZZA DELLA PISCINA DELLE TERME DI BRISIGHELLA	pazzi carlo	50.000,00	320.000,00	MIS	1	Si	Si	2	243054	UNIONE DELLA ROMAGNA FAENTINA	1
L00202300398202200026	H57H22001990004	MANUTENZIONE STRAORDINARIA DELLE STRADE COMUNALI DEL TERRITORIO DEL COMUNE DI BRISIGHELLA	pazzi carlo	220.000,00	220.000,00	MIS	1	Si	Si	2			2

(*) Tale campo compare solo in caso di modifica del programma

Il referente del programma

Tabella E.1

ADN - Adeguamento normativo
 AMB - Qualità ambientale
 COP - Completamento Opera Incompiuta
 CPA - Conservazione del patrimonio
 MIS - Miglioramento e incremento di servizio
 URS - Qualità urbana
 VAB - Valorizzazione beni vincolati
 DEM - Demolizione Opera Incompiuta
 DEOP - Demolizione opere preesistenti e non più utilizzabili

Tabella E.2

1. progetto di fattibilità tecnico - economica: "documento di fattibilità delle alternative progettuali".
 2. progetto di fattibilità tecnico - economica: "documento finale".
 3. progetto definitivo
 4. progetto esecutivo

BARCHI PATRIZIA

SCHEDA F: ELENCO DEGLI INTERVENTI PRESENTI NELL'ELENCO ANNUALE DEL PRECEDENTE PROGRAMMA TRIENNALE
E NON RIPROPOSTI E NON AVVIATI

Codice Unico Intervento - CUI	CUP	Descrizione dell'intervento	Importo intervento	Livello di priorità	Motivo per il quale l'intervento non è riproposto (1)

Note

(1) breve descrizione dei motivi

i

Il referente del programma

BARCHI PATRIZIA

Allegato C – Programma biennale degli acquisti di beni e servizi

L'ultima programmazione degli acquisti di beni e servizi approvata è quella 2022/2023, che viene di seguito presentata nella versione aggiornata.

SCHEDA A: QUADRO DELLE RISORSE NECESSARIE ALLA REALIZZAZIONE DEL PROGRAMMA

TIPOLOGIA RISORSE	ARCO TEMPORALE DI VALIDITÀ DEL PROGRAMMA		
	Disponibilità finanziaria (1)		Importo Totale (2)
	Primo anno	Secondo anno	
risorse derivate da entrate aventi destinazione vincolata per legge	0,00	0,00	0,00
risorse derivate da entrate acquisite mediante contrazione di mutuo	0,00	0,00	0,00
risorse acquisite mediante apporti di capitali privati	85.000,00	85.000,00	170.000,00
stanziamenti di bilancio	163.840,00	313.840,00	477.680,00
finanziamenti acquisibili ai sensi dell'articolo 3 del decreto-legge 31 ottobre 1990, n. 310, convertito con modificazioni dalla legge 22 dicembre 1990, n. 403	0,00	0,00	0,00
risorse derivanti da trasferimento di immobili	0,00	0,00	0,00
altro	0,00	0,00	0,00
totale	248.840,00	398.840,00	647.680,00

Il referente del programma

pazzi carlo

Note:

(1) La disponibilità finanziaria di ciascuna annualità è calcolata come somma delle informazioni elementari relative ai costi annuali di ciascun acquisto intervento di cui alla scheda B.

(2) L'importo totale delle risorse necessarie alla realizzazione del programma biennale è calcolato come somma delle due annualità

SCHEDA B: ELENCO DEGLI ACQUISTI DEL PROGRAMMA

Codice Unico Intervento - CUI (1)	Annuale nella quale si prevede di dare avvio alla procedura di affidamento	Codice CUP (2)	Acquisto ricompreso nell'importo complessivo di un lavoro o di altra acquisizione presente in programmazione di lavori, forniture e servizi (Tabella B.2bis)	CUI lavoro o altra acquisizione nel cui importo complessivo l'acquisto è eventualmente ricompreso (3)	Lotto funzionale (4)	Ambito geografico di associazione dell'acquisto Codice NUTS	Settore	CPV (5)	Descrizione dell'acquisto	Livello di priorità (6) (Tabella B.1)	Responsabile del Procedimento (7)	Durata del contratto	L'acquisto è relativo a nuovo affidamento di contratto in essere (8)	STIMA DEI COSTI DELL'ACQUISTO					CENTRALE DI COMMITTEENZA O SOGGETTO AGGREGATORE AL QUALE SI FA/RICORSO PER L'ESPLETAMENTO DELLA PROCEDURA DI AFFIDAMENTO (11)		Acquisto aggiunto o variato a seguito di modifica programma (12) (Tabella B.2)	
														Primo anno	Secondo anno	Costi su annualità successiva	Totale (9)	Apporto di capitale privato		codice AUSA		denominazione
																		Importo	Tipologia (Tabella B.1bis)			
500202300398202000003	2022		1		No	ITH57	Servizi	92610000-0	GESTIONE IMPIANTO SPORTIVO CAMPO DA CALCIO	1	BOSIO GASTONE AMBROGIO	60	SI	42.700,00	42.700,00	126.100,00	213.500,00	125.000,00	2	243054	UNIONE DELLA ROMAGNA FAENTINA	
500202300398202000004	2022		1		No	ITH57	Servizi	92610000-0	GESTIONE IMPIANTO SPORTIVO CAMPO DA TENNIS	1	BOSIO GASTONE AMBROGIO	60	SI	73.200,00	73.200,00	219.600,00	366.000,00	300.000,00	2	243054	UNIONE DELLA ROMAGNA FAENTINA	
500202300398202100005	2022		1		No	ITH57	Servizi	92520000-2	GESTIONE SERVIZI MUSEO DELLA ROCCA	1	BOSIO GASTONE AMBROGIO	36	SI	32.940,00	32.940,00	32.940,00	98.820,00	0,00		243054	UNIONE DELLA ROMAGNA FAENTINA	
500202300398202100002	2022		1		No	ITH57	Servizi	55524000-9	REFEZIONE SCOLASTICA	1	DIAMANTI BENEDETTA	36	SI	100.000,00	250.000,00	150.000,00	500.000,00	0,00		243054	UNIONE DELLA ROMAGNA FAENTINA	
														248.840,00 (13)	398.840,00 (13)	530.640,00 (13)	1.178.320,00 (13)	425.000,00 (13)				

Nota:
 (1) Codice CUI = sigla settore (F=forniture; S=servizi) + cf amministrazione + prima annualità del primo programma nel quale l'intervento è stato inserito + progressivo di 5 cifre della prima annualità del primo programma
 (2) Indica il CUP (cf. articolo 6 comma 4)
 (3) Compilare se nella colonna "Acquisto ricompreso nell'importo complessivo di un lavoro o di altra acquisizione presente in programmazione di lavori, forniture e servizi" si è risposto "SI" e se nella colonna "Codice CUP" non è stato riportato il CUP in quanto non presente.
 (4) Indica se lotto funzionale secondo la definizione di cui all'art.3 comma 1 lettera gg) del D.Lgs.50/2016
 (5) Relativa a CPV principale. Deve essere rispettata la coerenza, per le prime due cifre, con il settore: F= CPV-45 o 48; S= CPV-48
 (6) Indica il livello di priorità di cui all'articolo 6 commi 10 e 11
 (7) Riportare nome e cognome del responsabile del procedimento
 (8) Servizi o forniture che presentano caratteri di regolarità o sono destinati ad essere rinnovati entro un determinato periodo.
 (9) Importo complessivo ai sensi dell'articolo 3, comma 5, ivi incluse le spese eventualmente già sostenute e con competenza di bilancio antecedente alla prima annualità
 (10) Riportare l'importo del capitale privato come quota parte dell'importo complessivo
 (11) Dati obbligatori per i soli acquisti ricompresi nella prima annualità (cf. articolo 9)
 (12) Indicare se l'acquisto è stato aggiunto o è stato modificato a seguito di modifica in corso d'anno ai sensi dell'art.7 commi 8 e 9. Tale campo, come la relativa nota e tabella, compiono solo in caso di modifica del programma
 (13) La somma è calcolata al netto dell'importo degli acquisti ricompresi nell'importo complessivo di un lavoro o di altra acquisizione presente in programmazione di lavori, forniture e servizi

Il referente del programma

pazzi carlo

Tabella B.1

1. priorità massima
2. priorità media
3. priorità minima

Tabella B.1bis

1. finanza di progetto
2. concessione di forniture e servizi
3. sponsorizzazione
4. società partecipate o di scopo
5. locazione finanziaria
6. contratto di disponibilità
9. altro

Tabella B.2

1. modifica ex art.7 comma 6 lettera b)
2. modifica ex art.7 comma 6 lettera c)
3. modifica ex art.7 comma 6 lettera d)
4. modifica ex art.7 comma 6 lettera e)
5. modifica ex art.7 comma 9

Tabella B.2bis

1. no
2. si
3. sì, CUI non ancora attribuito
4. sì, interventi o acquisti diversi

**SCHEDA C: ELENCO DEGLI ACQUISTI PRESENTI NELLA PRIMA ANNUALITA'
DEL PRECEDENTE PROGRAMMA BIENNALE E NON RIPROPOSTI E NON AVVIATI**

Codice Unico Intervento - CUI	CUP	Descrizione dell'acquisto	Importo acquisto	Livello di priorità	Motivo per il quale l'intervento non è riproposto (1)

Il referente del programma
pazzi carlo

Note

(1) breve descrizione dei motivi

Allegato D – Elenco incarichi di collaborazione da assegnare nell'anno

L'elenco sarà stilato in occasione dell'approvazione della Nota di Aggiornamento del DUP 2023, in autunno 2022.

Allegato E – Piano delle alienazioni e valorizzazioni patrimoniali

L'ultimo piano, relativo al 2022, è il seguente. Il piano 2023 verrà redatto in occasione della redazione dello schema di bilancio 2023.

DENOMINAZIONE DI IDENTIFICAZIONE	RELAZIONE TECNICO ESTIMATIVA DEL BENE	CLASSIFICAZIONE INVENTARIALE	DESTINAZIONE URBANISTICA ATTUALE (*)	DESTINAZIONE URBANISTICA FINI DELL' INSERIMENTO NEL PIANO ALIENAZIONI (**)	ATTUALE USO O UTILIZZO	POSSIBILE FORMA DI VALORIZZAZIONE / CESSIONE	NOTE PER L'INQUADRAMENTO FISCALE (considerazioni circa titolo derivativo, categoria catastale, usi intervenuti, possibili destinazioni in relazione alla situazione urbanistica)	PRESUMIBILE VALORE DI MERCATO O VALORE DI STIMA DISPONIBILE	NOTE
TERRENI									
Terreno edificabile in Via Galassi a Villa Vezzano Fig. 1 mappale 253	Allegato alla D.C.C. 44/2016		Ambito residenziale consolidato		Area inutilizzata / campo	ASTA PUBBLICA	da verificare trattamento fiscale	€ 8.342,00	
Terreno edificabile in Via Galassi a Villa Vezzano Fig. 1 mappale 254	Allegato alla D.C.C. 44/2016		Ambito residenziale consolidato		Area inutilizzata / campo	ASTA PUBBLICA	da verificare trattamento fiscale	€ 7.568,00	
Terreno edificabile in Via Galassi a Villa Vezzano Fig. 1 mappale 265	Allegato alla D.C.C. 44/2016		Ambito residenziale consolidato		Area inutilizzata / campo	ASTA PUBBLICA	da verificare trattamento fiscale	€ 602,00	
Terreno in Via Boesimo a San Cassiano Fig. 185 mappale 136	Allegato alla D.C.C. 39/2015		Aree di valore naturale e ambientale		Area inutilizzata / campo	TRATTATIVA DIRETTA	da verificare trattamento fiscale	€ 650,56	
Terreno in Via Urbiano a Marzeno Fig. 127 mappale 173	Allegato alla D.C.C. 39/2015		Aree di valore naturale e ambientale		Area inutilizzata / campo	TRATTATIVA DIRETTA	da verificare trattamento fiscale	€ 3.674,64	
Terreno ex cimitero Samoggia località Marzeno	non disponibile		Aree di valore naturale e ambientale		Ex area cimiteriale da dismettere	TRATTATIVA DIRETTA	da verificare trattamento fiscale	€ 5.500,00	Valore stimato
Porzione di strada vicinale presso S. Michele in Quarnero (Foglio 54) e porzione di strada vicinale presso la chiesa di Castenuovo (Foglio 27)	non disponibile				aree stradali dismesse	PERMUTA	da verificare trattamento fiscale	NON ANCORA QUANTIFICATO	Le aree comunali saranno cedute in permuta di aree da destinare a parcheggio ed area verde lungo la Strada Provinciale a Strada Casale e in Via Riolo a Strada Casale
Porzione di terreno ex relitto stradale in Comune di Brisighella Via Molino Casale nel tratto compreso tra le particelle 116,118,119,120,121,191,192,123,124,157,146 del foglio 134	prot. N. 36770 del 03.05.2022	ex relitto stradale	Da verificare in esito alla sdemanializzazione		porzione di strada che nel tempo ha perso la sua rilevanza ed utilità pubblica	TRATTATIVA DIRETTA	da verificare trattamento fiscale	€ 3.800,00	con deliberazione della Giunta Comunale n. 57/2021 sono stati autorizzati i signori Rava Davide e Bertoni Silvia ad eseguire il frazionamento e l'aggiornamento catastale

Allegato E – Piano delle alienazioni e valorizzazioni patrimoniali

DENOMINAZIONE DI IDENTIFICAZIONE	RELAZIONE TECNICO ESTIMATIVA DEL BENE	CLASSIFICAZIONE INVENTARIALE	DESTINAZIONE URBANISTICA ATTUALE (*)	DESTINAZIONE URBANISTICA FINI DELL' INSERIMENTO NEL PIANO ALIENAZIONI (**)	ATTUALE USO O UTILIZZO	POSSIBILE FORMA DI VALORIZZAZIONE / CESSIONE	NOTE PER L'INQUADRAMENTO FISCALE (considerazioni circa titolo derivativo, categoria catastale, usi intervenuti, possibili destinazioni in relazione alla situazione urbanistica)	PRESUMIBILE VALORE DI MERCATO O VALORE DI STIMA DISPONIBILE	NOTE
FABBRICATI									
Porzione di fabbricato c/o Chiesa Vicolo Bonfante Fg. 59 mappale A	Allegato alla D.C.C. 28/2014		Centro Storico		LOCALE INUTILIZZATO	TRATTATIVA DIRETTA	da verificare trattamento fiscale	€ 12.000,00	
Ex scuole di Marzeno Via Moronico	Allegato alla D.C.C. 39/2013		Ambito residenziale consolidato		Locali utilizzati	ASTA PUBBLICA	da verificare trattamento fiscale	€ 200.000,00	Da dismettere dopo la realizzazione della nuova struttura scolastica e a seguito del trasferimento dei bambini nella nuova struttura (anno 2020)
Alloggio in Via Maglioni 22 – Edificio ACER	Allegato alla D.C.C. 28/2014		Ambito residenziale consolidato		Locali affittati	ASTA PUBBLICA	da verificare trattamento fiscale	€ 68.053,00	da attivare verifica interesse culturale
Villa Rondinini	Allegato alla D.C.C. 08/2017		Valore culturale – Area per attrezzature di interesse comune		LOCALE INUTILIZZATO	ASTA PUBBLICA	da verificare trattamento fiscale	€ 200.000,00	
TOTALE								510.190,20 €	

NOTE:

INQUADRAMENTO FISCALE

L' inquadramento fiscale degli immobili sopra elencati è stato effettuato tenendo conto della precedente destinazione dell' immobile, del suo titolo derivativo e delle prospettive future circa il suo recupero/valorizzazione avuto riguardo anche alle potenzialità sul piano edile/urbanistico. Pare tuttavia necessario far rilevare la necessità di una puntuale verifica in sede di approvazione degli atti di alienazione/valorizzazione

DESTINAZIONE URBANISTICA ATTUALE

(*) (**) Descrizione indicativa della disciplina urbanistica. Tale indicazione deve essere puntualmente verificata in base al RUE, approvato con atto del Consiglio dell' Unione della Romagna Faentina n.11 in data 31.03.2015, e con riguardo alle eventuali varianti al RUE.

PRESUMIBILE VALORE DI MERCATO

Il presumibile valore di mercato è indicato al netto dell' Iva. Pertanto, l' Iva - se ed in quanto dovuta - deve aggiungersi a detto valore per determinare il prezzo finale di cessione

Allegato F – Organismi partecipati e definizione del perimetro di consolidamento

F.1. Elenco degli organismi che compongono il gruppo amministrazione pubblica

Di seguito vengono elencati gli enti facenti parte del Gruppo Amministrazione Pubblica (GAP), secondo le definizioni contenute nel principio applicato del bilancio consolidato di cui all'allegato n. 4/4 del d.lgs. n. 118/2011, classificati nelle tipologie corrispondenti alle missioni di bilancio dell'Unione della Romagna Faentina.

Denominazione soggetto	Quota % posseduta al 31.12.2021	Motivazione dell'inclusione nel G.A.P.
ASP della Romagna Faentina	18,34%	Ente Strumentale Partecipato, in assenza delle condizioni per cui è ravvisabile il controllo
CON.AMI	1,690%	Ente Strumentale Partecipato, in assenza delle condizioni per cui è ravvisabile il controllo In quanto capogruppo, rientra nel GAP anche il Gruppo di CON.AMI
ACER Ravenna	1,50%	Ente Strumentale Partecipato, in assenza delle condizioni per cui è ravvisabile il controllo
Lepida S.p.a.	0,0014%	Società controllata affidataria di servizi pubblici locali e in controllo analogo congiunto
Ente di gestione per i parchi e la biodiversità Romagna	26,00%	Ente Strumentale Partecipato, in assenza delle condizioni per cui è ravvisabile il controllo

F.2. Elenco degli organismi non rientranti nel gruppo amministrazione pubblica

Di seguito vengono elencati gli enti non facenti parte del Gruppo Amministrazione Pubblica (G.A.P.), secondo le definizioni contenute nel principio applicato del bilancio consolidato di cui all'allegato n. 4/4 del D.Lgs. n. 118/2011.

Denominazione soggetto	Quota % posseduta al 31.12.2021	Motivazione dell'esclusione dal G.A.P.
Angelo Pescarini Scuola Arti e Mestieri Soc. Cons. a r.l.	2,16%	- non è controllata in termini di voti esercitabili e/o poteri di nomina né è soggetta ad influenza dominante da contratto; - non è affidataria diretta di servizi pubblici locali - l'ente locale non dispone, direttamente o indirettamente, di una quota significativa di voti, esercitabili in assemblea, pari o superiore al 20%
A.M.R. Soc. cons. a r.l.	0,533%	- non è controllata in termini di voti esercitabili e/o poteri di nomina né è soggetta ad influenza dominante da contratto; - non è affidataria diretta di servizi pubblici locali

F.3. Elenco degli organismi compresi nel bilancio consolidato

Denominazione soggetto	Quota % posseduta al 31.12.2021	Motivazione dell'esclusione dal G.A.P.
		- l'ente locale non dispone, direttamente o indirettamente, di una quota significativa di voti, esercitabili in assemblea, pari o superiore al 20%
Società Acquedotto Valle del Lamone S.r.l.	5,00%	- non è controllata in termini di voti esercitabili e/o poteri di nomina nè è soggetta ad influenza dominante da contratto; - non è a totale partecipazione pubblica; - non è affidataria diretta di servizi pubblici locali
Hera S.p.a.	0,001014%	- non è controllata in termini di voti esercitabili e/o poteri di nomina, nè soggetta ad influenza dominante da contratto; - non è totalmente pubblica; - l'ente locale non dispone direttamente o indirettamente, di una quota significativa di voti, esercitabili in assemblea, pari o superiore al 10%

F.3. Elenco degli organismi compresi nel bilancio consolidato

Dalle verifiche effettuate, sono stati individuati per l'anno 2022 i soggetti partecipati da ricomprendere nell'area di consolidamento, i cui bilanci pertanto vanno a comporre il bilancio consolidato. La verifica della rilevanza 2022 dei bilanci è stata effettuata utilizzando i dati del rendiconto comunale dell'anno 2021,

in quanto ultimo rendiconto approvato, e i dati dei bilanci d'esercizio dei soggetti partecipati riferiti all'anno 2021, ultimi bilanci approvati. Il perimetro di consolidamento 2022 verrà definito in occasione della Nota di Aggiornamento del DUP 2023, in autunno 2022.

Parametri – valori al 31/12/2021

Anno 2021	Totale attivo	Patrimonio Netto	Ricavi caratteristici
Comune di Brisighella	€ 33.686.797,07	€ 27.962.319,62	€ 6.300.417,40
Soglia di rilevanza (3%)	€ 1.010.603,91	€ 838.869,59	€ 189.012,52

Verifica dei parametri:

Denominazione	Totale attivo	Patrimonio Netto	Ricavi caratteristici
ASP della Romagna Faentina	€ 44.004.479,52	€ 37.266.756,30	€ 9.207.741,60
CON.AMI Consolidato	€ 471.259.000,00	€ 320.144.000	€ 22.072.000,00
ACER Ravenna	€ 11.197.114,00	€ 2.769.167,00	€ 8.381.972,00
Lepida S.c.p.a.	€ 106.818.306	€ 73.841.727,00	€ 68.184.400,00
Ente di gestione per i parchi e la biodiversità Romagna	€ 5.309.040,56	€ 916.416,57	€ 2.638.005,09

Perimetro di consolidamento:

Denominazione soggetto	Metodo di consolidamento	Anno di rif. bilancio
ASP della Romagna Faentina	Proporzionale	2021
CON.AMI	Proporzionale	2021
ACER Ravenna	Proporzionale	2021
Lepida S.c.p.a.	Proporzionale	2021
S.F.E.R.A. S.r.l.	Proporzionale	2021

F.4. Situazione economico-finanziaria del gruppo amministrazione pubblica

Organismo: ACER Ravenna

Partecipazione al 31/12/2021: 1,50%

	31/12/2021	31/12/2020	31/12/2019
Capitale sociale (€)	€ 229.920,00	€ 229.920,00	€ 229.920,00
Patrimonio netto (€)	€ 2.769.167	€ 2.723.717,00	€ 2.656.108,00
Risultati di bilancio (€)	€ 45.449,00	€ 67.609,00	€ 44.646,00

Organismo: Azienda di Servizi alla Persona della Romagna Faentina

Partecipazione al 31/12/2021: 18,30 %

	31/12/2021	31/12/2020	31/12/2019
Capitale sociale (€)	€ 8.819.253,07	€ 8.824.478,00	€ 8.824.478,00
Patrimonio netto (€)	€ 37.266.756,30	€ 37.108.935,62	€ 37.759.164,18
Risultati di bilancio (€)	€ 6.902,13	€ -238.421,82	€ -422.923,43

Organismo: CON.AMI

Partecipazione al 31/12/2021: 1,69 %

	31/12/2021	31/12/2020	31/12/2019
Capitale sociale (€)	€ 285.793.747,00	€ 285.793.747,00	€ 285.793.747,00
Patrimonio netto (€)	€ 315.429.831,00	€ 315.923.102,00	€ 307.082.790,00
Risultati di bilancio (€)	€ 8.189.730,00	€ 9.640.037,00	€ 9.497.514,00

Organismo: Lepida S.c.p.A.

Partecipazione al 31/12/2021: 0,0014 %

F.5. Obiettivi assegnati e indirizzi in materia di vincoli assunzionali e di contenimento degli oneri retributivi

	31/12/2021	31/12/2020	31/12/2019
Capitale sociale (€)	€ 69.881.000,00	€ 69.881.000,00	€ 69.881.000,00
Patrimonio netto (€)	€ 73.841.727	€ 73.299.833,00	€ 73.235.604,00
Risultati di bilancio (€)	€ 536.895	€ 61.229	€ 538.915,00

Organismo: Ente di gestione per i parchi e la biodiversità Romagna

Partecipazione al 31/12/2021: 26,00 %

	31/12/2021	31/12/2020	31/12/2019
Capitale sociale (€)	0	0	- € 242.887,00
Patrimonio netto (€)	€ 916.416,57	€ 1.258.499,49	€ 1.628.272,00
Risultati di bilancio (€)	- € 455.762,29	- € 369.773,07	€ 662.598,00

Sulla base dei bilanci di esercizio 2021, vi è un organismo che ha registrato una perdita, l'Ente Parco, con un risultato negativo di € 455.762,29, ma trattandosi di ente pubblico strumentale e non di società o istituzione o azienda speciale, non occorre stanziare risorse al fondo vincolato perdite.

F.5. Obiettivi assegnati e indirizzi in materia di vincoli assunzionali e di contenimento degli oneri retributivi

L'art. 19 c. 5 del d.lgs. 175/2016 stabilisce che le amministrazioni pubbliche socie fissino, con propri provvedimenti, obiettivi specifici, annuali e pluriennali, sul complesso delle spese di funzionamento, ivi comprese quelle per il personale, delle *società controllate*, anche attraverso il contenimento degli oneri contrattuali e delle assunzioni di personale e tenuto conto di quanto stabilito all'articolo 25. Inoltre, anche agli organismi partecipati dall'Unione della Romagna Faentina e dei Comuni aderenti l'Unione facenti parte del

Gruppo Amministrazione Pubblica, seppur non in controllo, vengono assegnati obiettivi operativi e gestionali.

Nelle tabelle che seguono sono indicati gli obiettivi operativi e gestionali annuali attribuiti per il triennio 2022/2024 agli organismi partecipati. Gli obiettivi da assegnare nel triennio 2023/2024 saranno definiti in occasione della Nota di Aggiornamento del DUP 2023.

Organismo partecipato	Obiettivo	Indicatore	Target 2022	Target 2023	Target 2024
CON.AMI	Gestione economica e finanziaria della società in sostanziale equilibrio in	Risultato d'esercizio netto nel triennio (in migliaia di Euro)	9.065	8.706	8.706

F.5. Obiettivi assegnati e indirizzi in materia di vincoli assunzionali e di contenimento degli oneri retributivi

Organismo partecipato	Obiettivo	Indicatore	Target 2022	Target 2023	Target 2024
	relazione alle attività svolte, ricercando in particolare il raggiungimento degli obiettivi reddituali della gestione caratteristica	Rapporto risultato d'esercizio netto/Patrimonio netto nel triennio	2,96%	2,83%	2,83%
A.M.R.	Affidamento dei servizi TPL del bacino di Ravenna.	Conclusione e affidamento entro il 2022 (si/no)	sì		
ASP della Romagna Faentina	Realizzare le linee di servizio previste dal Contratto di servizio Rep. n. 1113/2021.	N. linee realizzate	14	14	14
	Verificare la qualità della gestione delle strutture residenziali.	Valore atteso della Customer Satisfaction nel triennio (N. da 1 a 5)	4	4	4
ACER Ravenna	Gestione efficiente degli alloggi di edilizia residenziale pubblica (ERP)	N. degli alloggi interessati a interventi per riqualificazione energetica	54 (4 Brisighella, 2 Casola, 10 Castel Bolognese, 38 Faenza, 0 Riolo, 0 Solarolo)	-	-
	Sostenere l'edilizia sociale	N. dei mesi annuo di inoccupazione alloggi ERP liberatisi nei due anni precedenti (N.)	1003 mesi (182 Brisighella, 17 Casola, 63 Castel Bolognese, 702 Faenza, 0 Riolo, 39 Solarolo)	-	-
Angelo Pescarini Scuola Arti e Mestieri Soc. Cons. a r.l.	Gestione economica in equilibrio	Risultato di esercizio 2022 2023 e 2024 positivo o in pareggio (obiettivo di economicità)	sì	sì	sì
Ente di gestione per i parchi e la biodiversità Romagna	Gestione economica in equilibrio	Risultato di esercizio 2022 2023 e 2024 positivo o in pareggio	si	si	Si
	Gestione del personale	progressivo rafforzamento della struttura organizzativa mediante nuove assunzioni	Si	si	si

¹Per costi del personale si intendono al netto degli scatti e degli automatismi contrattuali

²Per Ricavi si intendono tutti quelli che compongono il valore della produzione

³Per costi del personale si intendono al netto degli scatti e degli automatismi contrattuali

⁴Per Ricavi si intendono tutti quelli che compongono il valore della produzione

	Obiettivi generali anni 2022-2023	Indicatori di efficienza ed economicità
Lepida S.c.p.A.	Obiettivi sulle spese di funzionamento	<p>Rafforzare ulteriormente il progressivo avvicinamento della disciplina aziendale in materia di missioni e trasferte, in Italia e all'estero, a quella regionale, nel rispetto delle specifiche situazioni contrattuali esistenti, ai fini di una attenta gestione delle risorse economiche</p> <p>Provvedere ad adottare regolamenti che consentano un uso attento e razionale degli spazi ad uso ufficio, anche attraverso l'introduzione e il rafforzamento del lavoro agile, con tendenziali previsioni di riduzione dei relativi costi</p> <p>Prevedere che, per ciascun esercizio, a consuntivo, l'incidenza percentuale del "complesso delle spese di funzionamento"* sul "valore della produzione" non superi l'analoga incidenza media aritmetica percentuale delle medesime "spese" degli ultimi cinque bilanci di esercizio precedenti", approvati all'inizio del medesimo esercizio.</p>

* spese di funzionamento: totale costi della produzione – voce B – del conto economico inserito nel bilancio di esercizio, al netto dei costi per "oneri diversi di gestione" e con i "costi per il personale" assunti al netto dei costi delle categorie protette e degli automatismi contrattuali

F.6. Revisione delle partecipazioni ai sensi del D. Lgs. 175/2016

In occasione dell'ultima revisione deliberata dal Consiglio del Comune di Brisighella a dicembre 2021, sono state evidenziate due posizioni soggette a razionalizzazione:

S.TE.P.RA soc. cons. r.l.

Interventi programmati: conclusione della procedura fallimentare

Stato di attuazione al 31/12/2021

Con l'approvazione dell'Assemblea Straordinaria del 26 luglio 2013 la società era stata messa in liquidazione ed era stato nominato un amministratore liquidatore, ai sensi di quanto stabilito dal Codice civile. Il Tribunale di Ravenna, con sentenza depositata il 7 giugno 2019, ha dichiarato il fallimento della società. In data 25/10/2019 si è svolta l'udienza per l'esame dello stato passivo. Il Giudice Delegato ha dichiarato in data 11/12/2020 chiuso ed esecutivo lo stato passivo del fallimento, mandando ai Curatori di dare comunicazione immediata a

tutti i creditori che hanno proposto domanda di ammissione. In data 25/06/2021 il Giudice Delegato ha ordinato il deposito in Cancelleria del progetto di ripartizione e mandato al Curatore di darne avviso a tutti i creditori. I tempi di conclusione della procedura non sono noti al momento.

Società Acquedotto Valle del Lamone S.r.l.

Interventi programmati: razionalizzazione tramite aggregazione con altra partecipata

Stato di attuazione al 31/12/2021

Nel corso del 2021 è stata definita dall'assemblea soci del consorzio ConAmi, azionista di riferimento di Acquedotto Valle del Lamone S.r.l., la modalità di razionalizzazione, che avverrà tramite aggregazione con altra realtà operativa nel settore, anche attraverso la sua fusione per incorporazione in altra società o organismo.

Successivamente sono stati avviati contatti con soggetti potenzialmente interessati all'operazione di aggregazione, che dovrà avvenire nel quadro dei contratti per il servizio idrico esistenti. Data la complessità dell'operazione, anche considerando la

normativa regionale di riferimento, si auspica di rispettare il termine previsto del 31/12/2022 ma al momento non è possibile escludere che occorra un periodo più lungo.



COMUNE DI BRISIGHELLA

Provincia di Ravenna

VISTO DEL FUNZIONARIO

Proposta n. 2022 / 150

del SETTORE FINANZIARIO CONFERITO ALLA UNIONE DELLA ROMAGNA FAENTINA

OGGETTO: SCHEMA DOCUMENTO UNICO DI PROGRAMMAZIONE 2023 E STATO DI ATTUAZIONE DEI PROGRAMMI

Il Responsabile del Servizio

- richiamati i commi 5 e 10 dell'art. 28 del del Regolamento generale di organizzazione degli uffici e dei servizi dell'Unione della Romagna Faentina che prevedono la competenza del personale dell'Unione ad intervenire sugli atti di cui il Comune sia ancora competente, benché la funzione sia stata conferita;
- attestata, con l'apposizione del visto di regolarità, l'assenza di qualsiasi interesse finanziario e economico o qualsiasi altro interesse personale diretto o indiretto con riferimento allo specifico oggetto del presente procedimento, ai sensi dell'art. 6 del D.P.R. n. 62/2013;
- preso atto di quanto previsto dall'art. 147 bis, comma 1, del D.Lgs. 267/2000; appone il visto di regolarità a conclusione del procedimento istruttorio svolto.

Lì, 22/07/2022

IL RESPONSABILE
DEL SERVIZIO COMPETENTE
VENTURELLI ANDREA
(sottoscritto digitalmente ai sensi
dell'art. 21 D.Lgs. n. 82/2005 e s.m.i.)



COMUNE DI BRISIGHELLA

Provincia di Ravenna

PARERE IN ORDINE ALLA REGOLARITA' TECNICA

Proposta n. 2022 / 150

del SETTORE FINANZIARIO CONFERITO ALLA UNIONE DELLA ROMAGNA FAENTINA

OGGETTO: SCHEMA DOCUMENTO UNICO DI PROGRAMMAZIONE 2023 E STATO DI ATTUAZIONE DEI PROGRAMMI

Il Dirigente del Settore

- richiamati i commi 5 e 10 dell'art. 28 del del Regolamento generale di organizzazione degli uffici e dei servizi dell'Unione della Romagna Faentina che prevedono la competenza del personale dell'Unione ad intervenire sugli atti di cui il Comune sia ancora competente, benché la funzione sia stata conferita;
- attestata, con l'apposizione del parere, l'assenza di qualsiasi interesse finanziario o economico o qualsiasi altro interesse personale diretto o indiretto con riferimento allo specifico oggetto del presente procedimento, ai sensi dell'art. 6 del D.P.R. n. 62/2013; per i fini previsti dall'art. 49 del D.Lgs. 18.08.2000 n. 267, esprime sulla proposta di deliberazione in oggetto parere *FAVOREVOLE* in merito alla regolarità tecnica.

Lì, 25/07/2022

**IL DIRIGENTE/RESPONSABILE DELEGATO
RANDI CRISTINA**

(sottoscritto digitalmente ai sensi
dell'art. 21 D.Lgs. n. 82/2005 e s.m.i.)



COMUNE DI BRISIGHELLA

Provincia di Ravenna

PARERE IN ORDINE ALLA REGOLARITA' CONTABILE

Proposta n. 2022 / 150

del SETTORE FINANZIARIO CONFERITO ALLA UNIONE DELLA ROMAGNA FAENTINA

OGGETTO: SCHEMA DOCUMENTO UNICO DI PROGRAMMAZIONE 2023 E STATO DI ATTUAZIONE DEI PROGRAMMI

Il Responsabile del Servizio economico-finanziario

- richiamati i commi 5 e 10 dell'art. 28 del Regolamento generale di organizzazione degli uffici e dei servizi dell'Unione della Romagna Faentina che prevedono la competenza del personale dell'Unione ad intervenire sugli atti di cui il Comune sia ancora competente, benché la funzione sia stata conferita;

- attestata, con la sottoscrizione del presente parere, l'assenza di qualsiasi interesse finanziario o economico o qualsiasi altro interesse personale diretto o indiretto con riferimento allo specifico oggetto del presente procedimento, ai sensi dell'art. 6 del D.P.R. n. 62/2013;

- per i fini di cui all'art. 49, comma 1, del D.Lgs. 18.08.2000 n. 267, preso atto che la proposta di deliberazione non necessita di copertura finanziaria, mentre ha riflessi sulla situazione economico finanziaria dell'ente e sul patrimonio, in quanto trattasi di approvazione di atto di programmazione generale incidente sulle entrate, sulle spese e sugli investimenti che saranno effettuati;

esprime, sulla proposta di deliberazione in oggetto, parere *FAVOREVOLE* in ordine alla regolarità contabile.

Lì, 25/07/2022

**IL DIRIGENTE DEL SETTORE FINANZIARIO
RANDI CRISTINA**

(sottoscritto digitalmente ai sensi
dell'art. 21 D.Lgs. n. 82/2005 e s.m.i.)



Certificato di pubblicazione

Deliberazione di Giunta comunale n. 58 del 25/07/2022

SETTORE FINANZIARIO CONFERITO ALLA UNIONE DELLA ROMAGNA FAENTINA

Oggetto: SCHEMA DOCUMENTO UNICO DI PROGRAMMAZIONE 2023 E STATO DI ATTUAZIONE DEI PROGRAMMI

Ai sensi per gli effetti di cui all'art. 124 del D.Lgs. 18.08.2000 n. 267, copia della presente deliberazione viene pubblicata mediante affissione all'albo pretorio per 15 giorni consecutivi dal 26/07/2022 .

Li, 26/07/2022

L'INCARICATO DELLA PUBBLICAZIONE
MUCCINELLI PIERANGELA
(sottoscritto digitalmente
ai sensi dell'art. 21 D.Lgs. n. 82/2005 e s.m.i.)